株式会社MORESCO

地球にやさしいオンリーワンを世界に届けるＭＯＲＥＳＣＯグループ

第１四半期業績の概要

（２０２３年３月１日～２０２３年５月３１日）

東証プライム 5018（石油・石炭製品）

2023/7

Copyright © MORESCO Corporation All Rights Reserved.

当期の経営環境 – 自動車生産台数

当社拠点所在地域における自動車生産台数推移

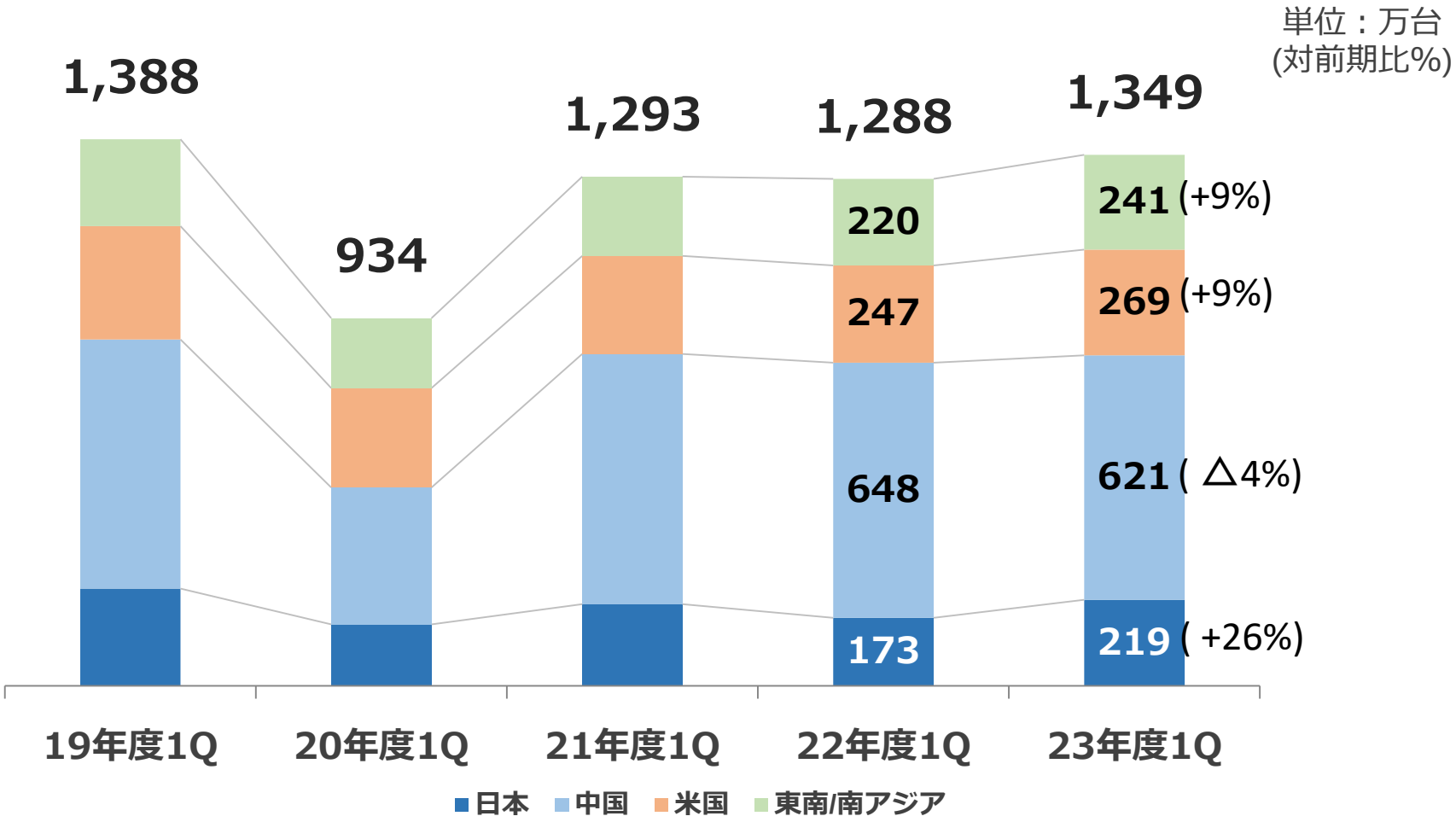

出典：マークラインズ社の公表データに基づく自社作成

注１：当社の会計年度に基準した集計データ（日本：3月～5月　海外：1月～3月）
注２：東南/南アジアは、当社拠点にあるタイ、インドネシアとインドのみ集計対象

Copyright © MORESCO Corporation All Rights Reserved.

当期の経営環境 – 主要原材料価格および為替の変動

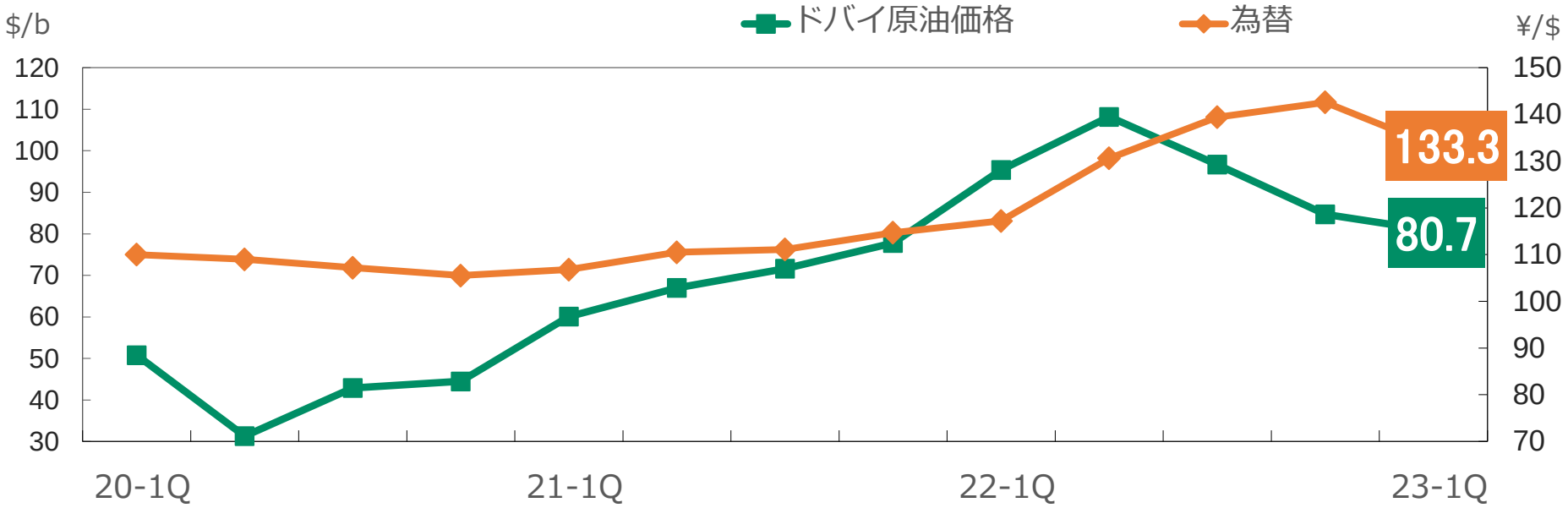

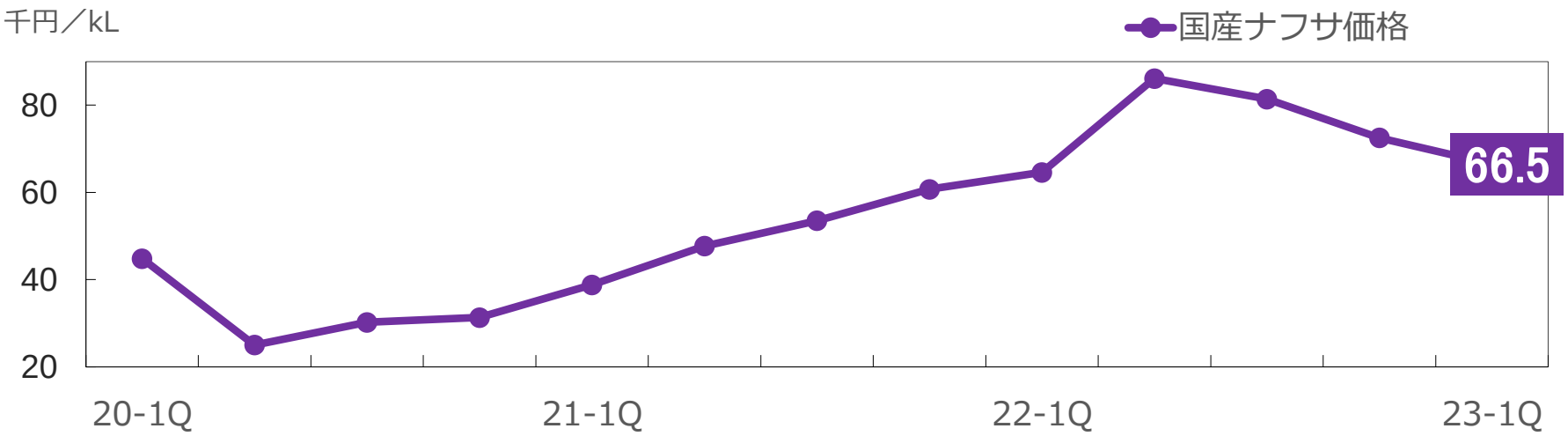

Copyright © MORESCO Corporation All Rights Reserved.

連結損益計算書

（百万円）	22/1Q	23/1Q	前期比
売上高	7,050	**7,596**	+7.7%
売上総利益	2,053	**2,083**	+1.5%
販管費	1,852	1,826	▲1.4%
営業利益	201	**257**	+28.0%
営業外損益	271	138	▲48.9%
経常利益	471	**395**	▲16.1%
税引前利益	471	**395**	▲16.1%
当期純利益 ※	317	**224**	▲29.5%

※ 親会社株主に帰属する当期純利益, 以下同様

Copyright © MORESCO Corporation All Rights Reserved.

部門別売上高

（百万円）	22/1Q	23/1Q	前期比
特殊潤滑油部門	3,420	3,688	+7.8％
ホットメルト接着剤部門	1,809	2,108	+16.6％
合成潤滑油部門	502	301	▲40.0％
素材部門	902	998	+10.6％
その他	417	500	+20.1％
売上高合計	**7,050**	**7,596**	**+7.7％**

Copyright © MORESCO Corporation All Rights Reserved.

特殊潤滑油部門

【売上高】前期比7.8%増（3,688百万円）【売上数量】前期比7.3%減

単位：百万円

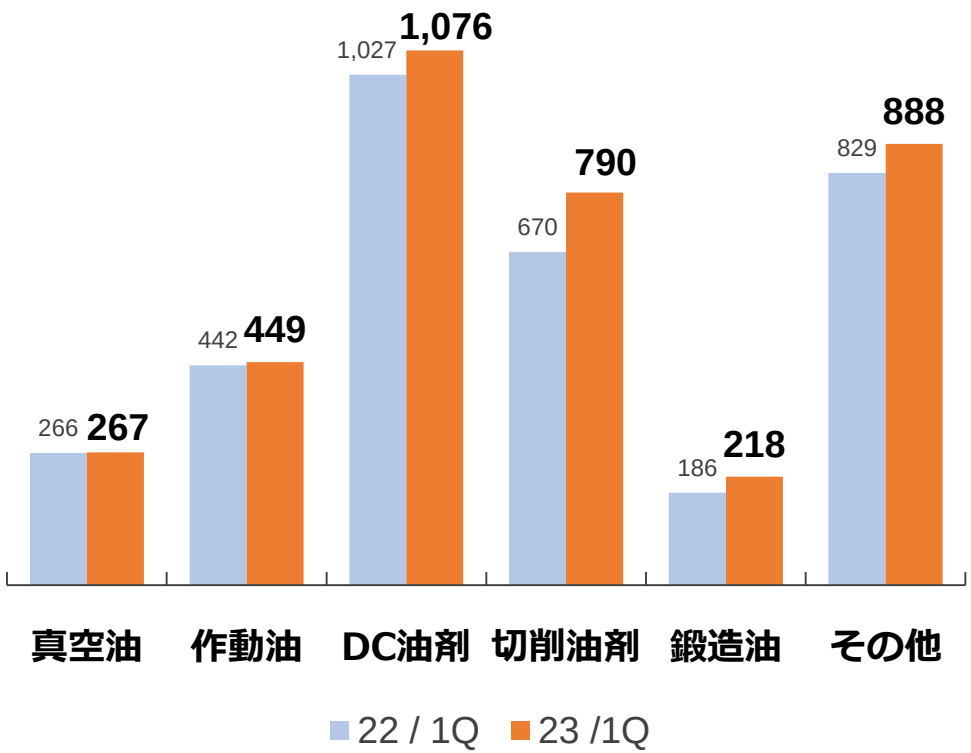

- **日本・中国**
  自動車部品メーカーでの在庫調整の影響等により数量減少
- **東南/南アジア・北米**
  自動車生産台数増加の影響を受け数量増加

Copyright © MORESCO Corporation All Rights Reserved.

ホットメルト接着剤部門

【売上高】前期比16.6%増（2,108百万円）【売上数量】前期比9.2%増

単位：百万円

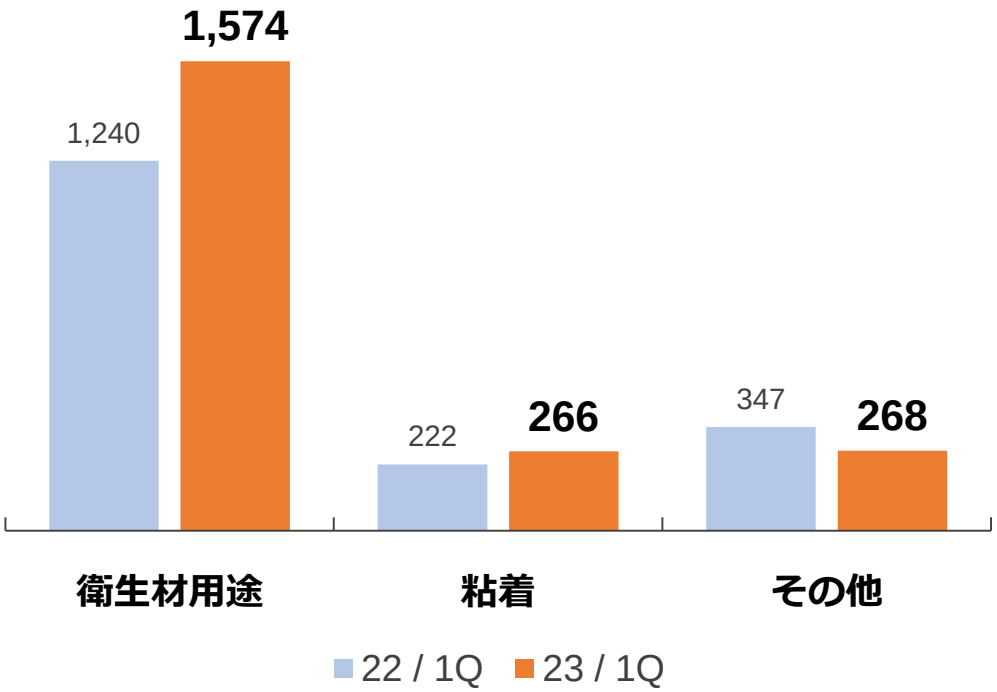

- **日本**
  衛生材用途が堅調に推移
- **海外**
  インドおよびインドネシアで衛生材用途での拡販が進展

Copyright © MORESCO Corporation All Rights Reserved.

素材部門

【売上高】前期比10.6%増（998百万円）【売上数量】前期比12.2%減

単位：百万円

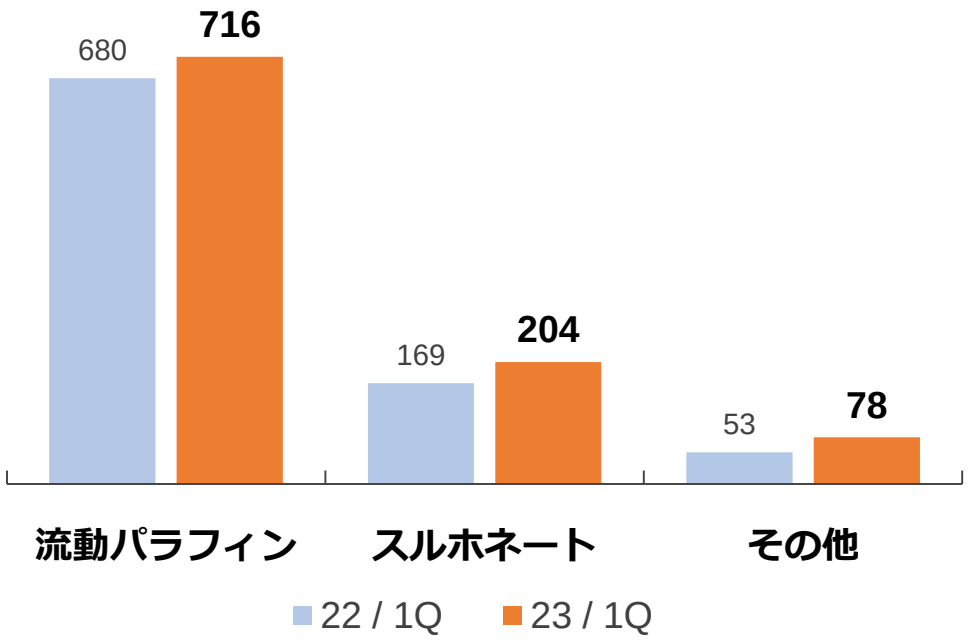

- **流動パラフィン**
  ポリスチレン可塑剤用途の数量減少

- **スルホネート**
  自動車部品メーカーでの在庫調整の影響による国内出荷減を輸出でカバー

Copyright © MORESCO Corporation All Rights Reserved.

合成潤滑油部門

【売上高】前期比40.0%減（301百万円）【売上数量】前期比27.6%減

単位：百万円

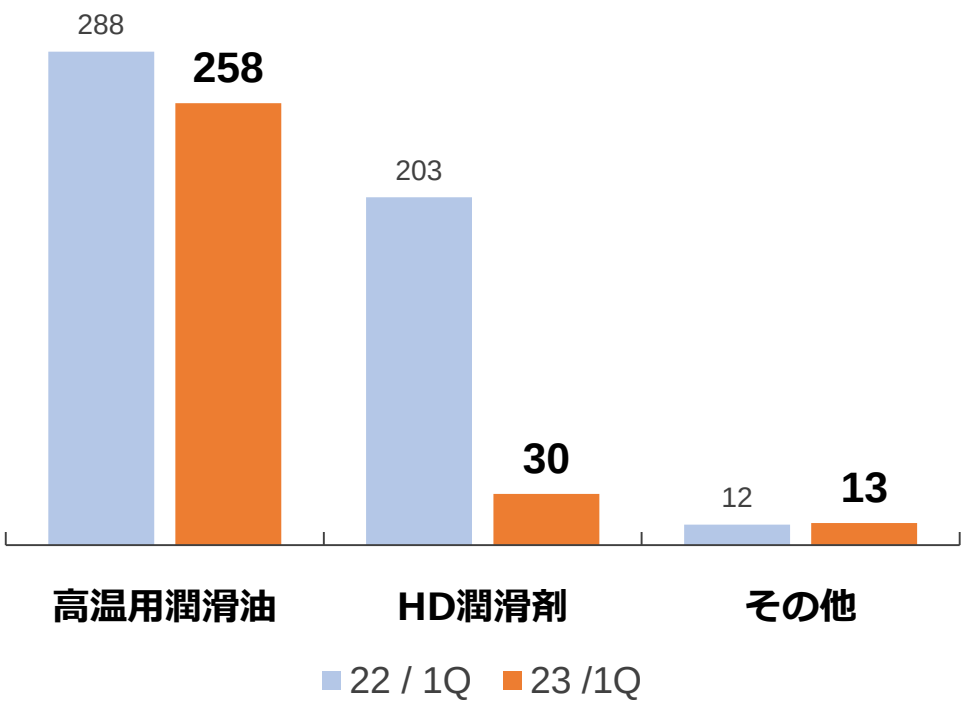

- **高温用潤滑油**
  顧客での在庫調整の影響を受け減収

- **ハードディスク表面潤滑剤**
  データセンター投資の冷え込みの影響により減収

Copyright © MORESCO Corporation All Rights Reserved.

売上高および売上高総利益率の推移

MORESCO

➢ 売上総利益率の低下に歯止めがかかった状況

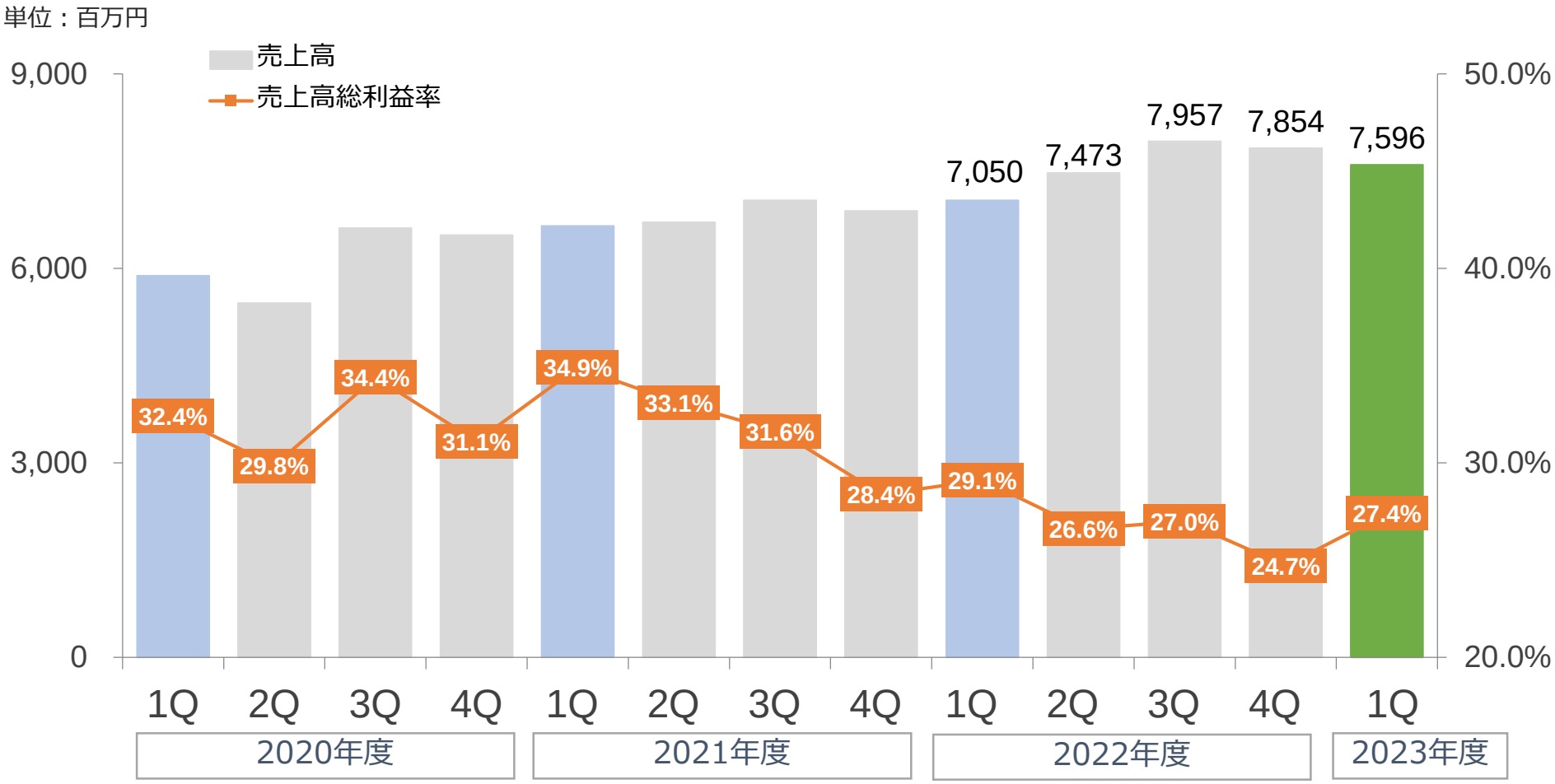

Copyright © MORESCO Corporation All Rights Reserved.

セグメント別損益推移

単位：百万円

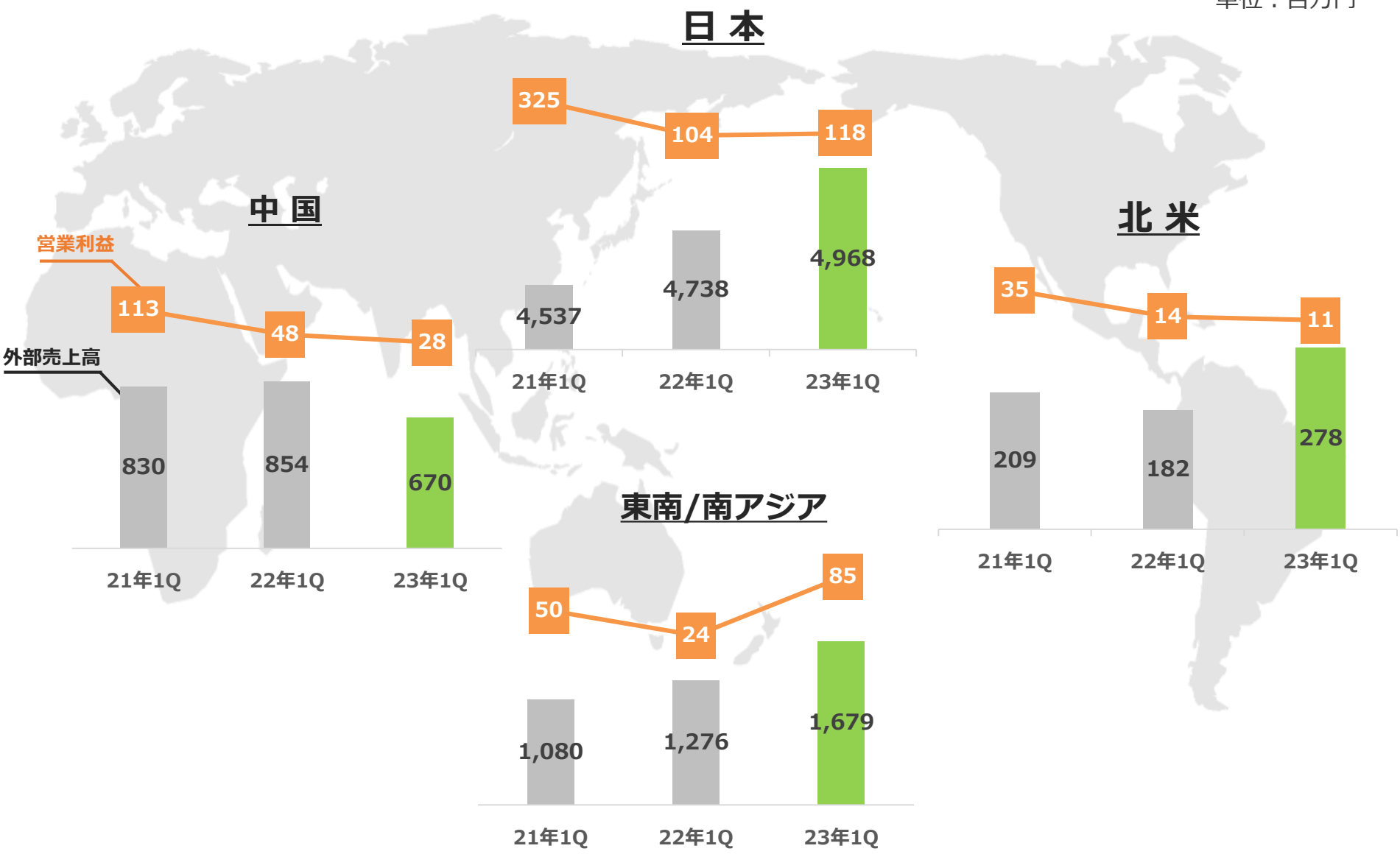

Copyright © MORESCO Corporation All Rights Reserved.

2023年度　連結業績予想

MORESCO

➢ 通期予想の前提

原油価格：90＄/b　為替レート：130ドル/円

（百万円）	23/1Q	通期予想	進捗率
売上高	7,596	34,500	22.0%
営業利益	257	1,400	18.4%
経常利益	395	1,600	24.7%
当期純利益	224	700	32.0%

Copyright © MORESCO Corporation All Rights Reserved.

持続可能社会の実現

Copyright © MORESCO Corporation All Rights Reserved.

ガス・水蒸気透過度測定装置

MORESCO

一般社団法人大阪工研協会の
第73回（令和5年度）工業技術賞を受賞

授賞式

シングルチャンバータイプ

マルチチャンバータイプ

【受賞理由】新測定手法（MA法※）と装置を開発し、測定時間が従来の1/5に短縮できた

※Modified differential pressure method with an Attached support method

現行の活用分野	ターゲット分野
有機EL、シリコン太陽電池 センサ、半導体、電子ペーパー	ペロブスカイト型太陽電池、 燃料電池、水素タンク、 食品包装、医薬品包装、

Copyright © MORESCO Corporation All Rights Reserved.

脱炭素の取り組み

2030年までに自社消費エネルギーによるGHG排出量を**46%**削減（2013年対比）

サプライチェーンを含め、**2050年**までに**カーボンニュートラル**を実現

GHG排出量 **Scope 3** の目標設定を今期中公開に向けて調整中

TCFD TASK FORCE ON CLIMATE-RELATED FINANCIAL DISCLOSURES

2022年11月11日
賛同表明

MORESCOグループ（国内）のGHG排出量推移

単位: t- CO_2

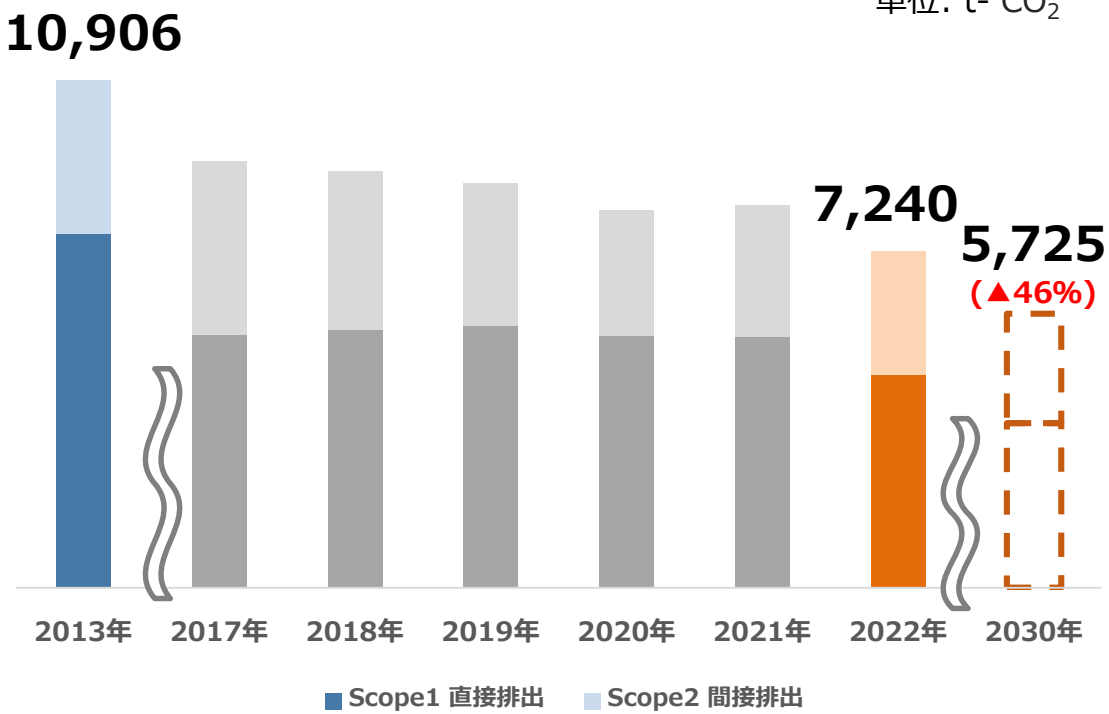

2013年対比

2021年	▲24%
2022年※	▲33%

※2022年削減率は当年度確定前の電力排出係数を使用した暫定数値

Copyright © MORESCO Corporation All Rights Reserved.

健康経営への取り組み

MORESCO

3 すべての人に健康と福祉を

8 働きがいも経済成長も

健康経営優良法人(大規模法人部門)

3年連続認定

2021 健康経営優良法人 Health and productivity

2022 健康経営優良法人 Health and productivity

2023 健康経営優良法人 Health and productivity

※特に優良な健康経営を実践している法人を顕彰する制度（経済産業省）

健康経営宣言

MORESCOは、従業員が心身ともに健康であることが、企業の持続的な発展に不可欠と考え、**「一人一人が豊かな環境で育ち、新たな価値を育てていく会社」**を実現するため、従業員の健康づくりを推進していきます。

体 制

- 健康経営責任者（代表取締役社長）
- 人事担当取締役
- 人事部門
  - 産業医
  - 健康保険組合
- 広報部門

Copyright © MORESCO Corporation All Rights Reserved.

本社・研究センター

- この資料に掲載されている業績見通し、その他今後の予測・戦略等に関わる情報は、本資料の作成時点における当社の判断に基づくものであり、今後、予告なしに変更することがあります。
- 本資料記載の業績見通しや目標数値のみに全面的に依存して、投資判断を下すことによるいかなる損失に対しても、当社は責任を負いません。
- なお、当資料を無断で複写複製、配布することを禁じます。

Copyright © MORESCO Corporation All Rights Reserved.