株式会社MORESCO

地球にやさしいオンリーワンを世界に届けるＭＯＲＥＳＣＯグループ

第３四半期業績の概要

（２０２３年3月１日～２０２３年１１月３０日）

東証スタンダード 5018（石油・石炭製品）

2024/1/19

Copyright © MORESCO Corporation All Rights Reserved.

当期の経営環境 – 自動車生産台数

当社拠点所在地域における自動車生産台数推移

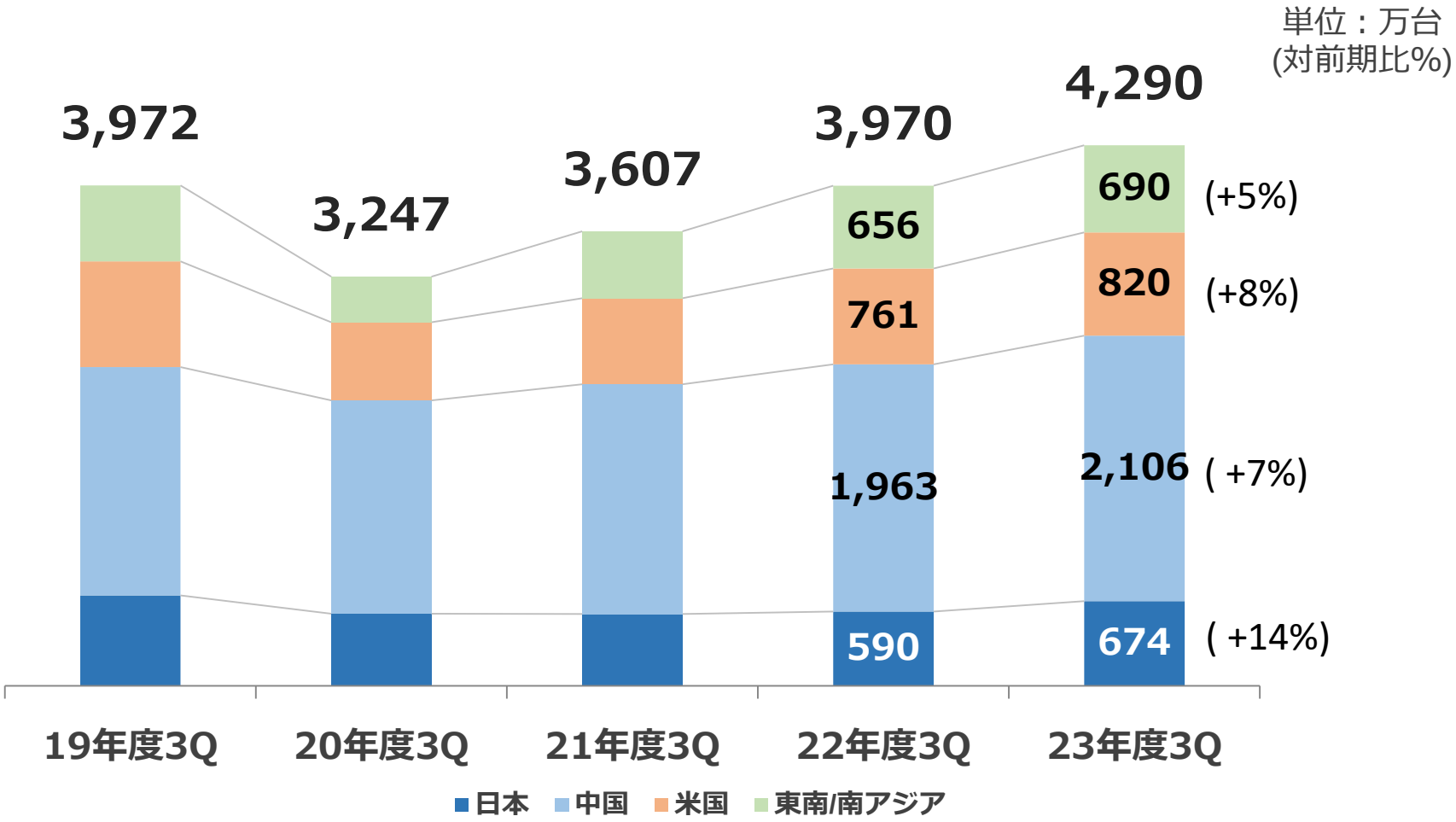

出典：マークラインズ社の公表データに基づく自社作成

注１：当社の会計年度に基準した集計データ（日本：3月～11月　海外：1月～9月）
注２：東南/南アジアは、当社拠点にあるタイ、インドネシアとインドのみ集計対象

Copyright © MORESCO Corporation All Rights Reserved.

当期の経営環境 – 主要原材料価格および為替の変動

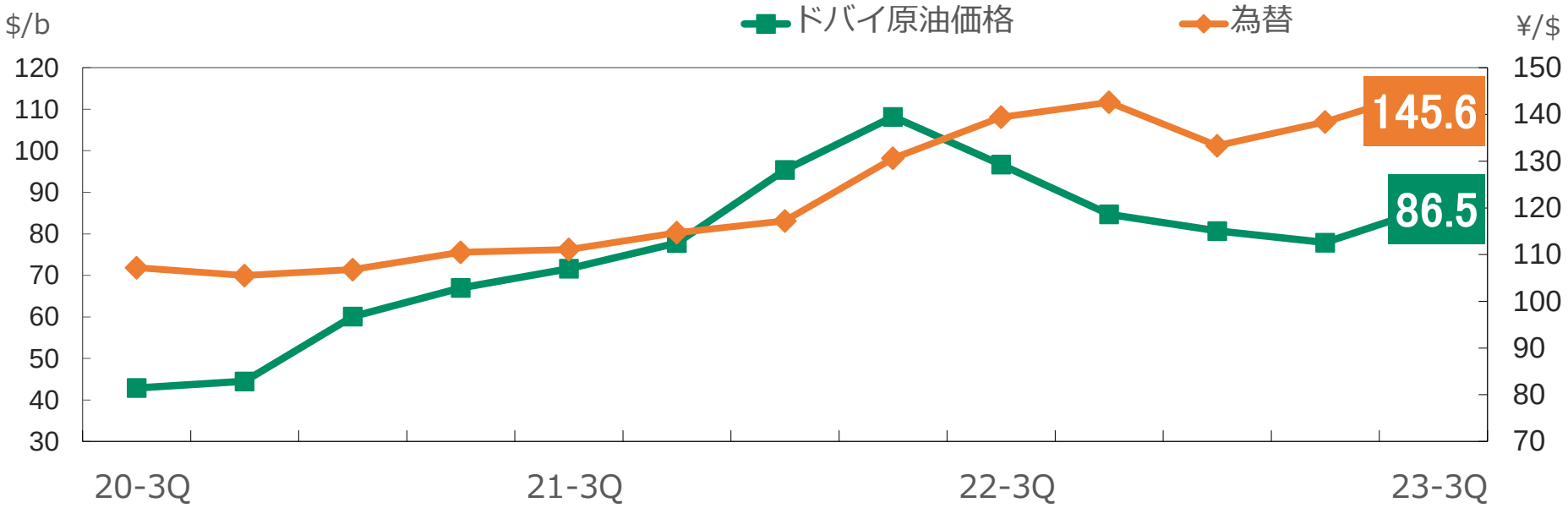

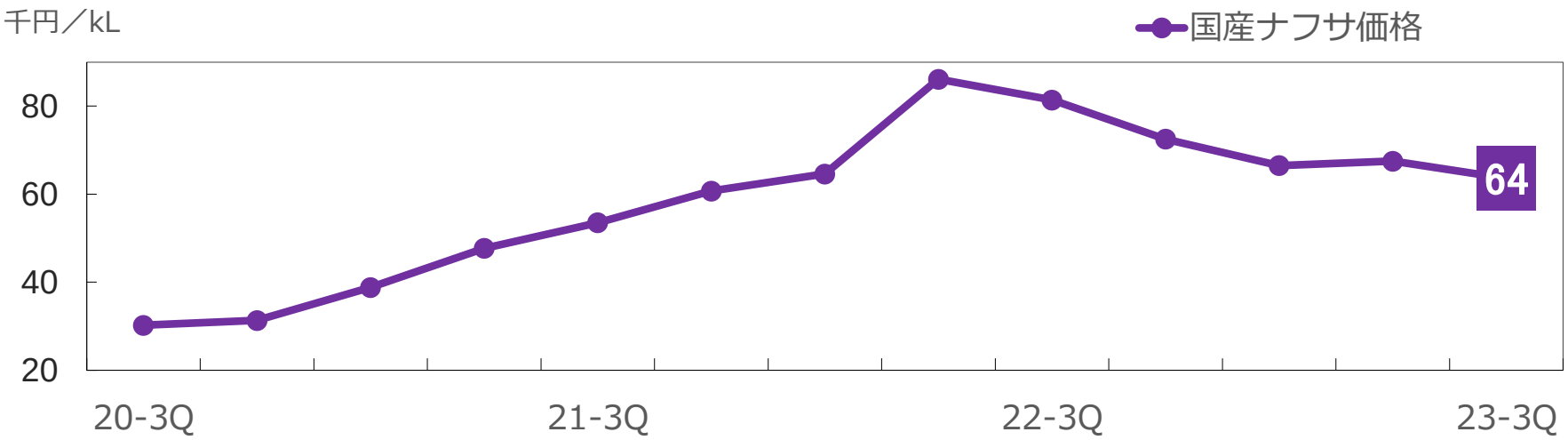

Copyright © MORESCO Corporation All Rights Reserved.

連結損益計算書

（百万円）	22/3Q	23/3Q	前期比
売上高	22,479	**23,731**	+5.6%
売上総利益	6,188	**6,623**	+7.0%
販管費	5,677	5,572	▲1.8%
営業利益	511	**1,050**	+105.5%
営業外損益	633	649	+2.5%
経常利益	1,144	**1,699**	+48.5%
税引前利益	-	250	–
当期純利益 ※	719	**1,335**	+85.7%

※ 親会社株主に帰属する当期純利益, 以下同様

Copyright © MORESCO Corporation All Rights Reserved.

部門別売上高

（百万円）	22/3Q	23/3Q	前期比
特殊潤滑油部門	11,081	11,965	+8.0%
ホットメルト接着剤部門	5,801	6,419	+10.7%
合成潤滑油部門	1,381	957	▲30.7%
素材部門	2,849	2,993	+5.1%
その他	1,367	1,397	2.1%
売上高合計	22,479	23,731	+5.1%

Copyright © MORESCO Corporation All Rights Reserved.

特殊潤滑油部門

【売上高】前期比8.0%増（11,965百万円）【売上数量】前期比11.2%減

単位：百万円

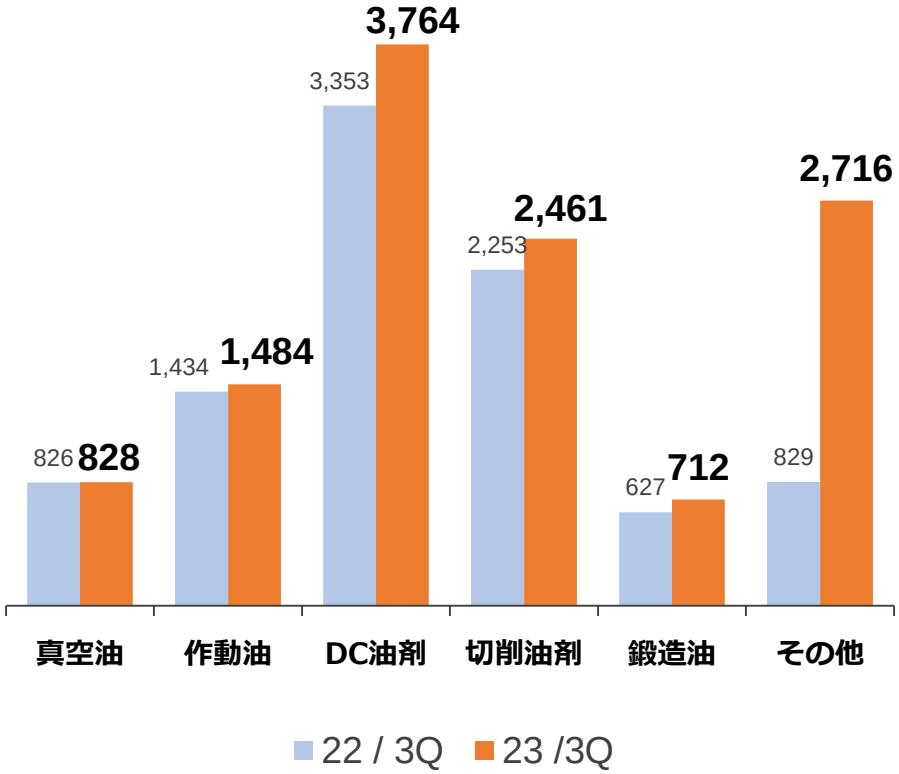

- **日本**
  自動車生産稼働回復に伴い、DC油剤出荷増加
- **中国**
  日系自動車稼働率低下の影響を受け、出荷減少
- **東南/南アジア**
  自動車生産台数増による出荷増加

Copyright © MORESCO Corporation All Rights Reserved.

ホットメルト接着剤部門

【売上高】前期比10.7%増（6,419百万円）【売上数量】前期比4.2%増

単位：百万円

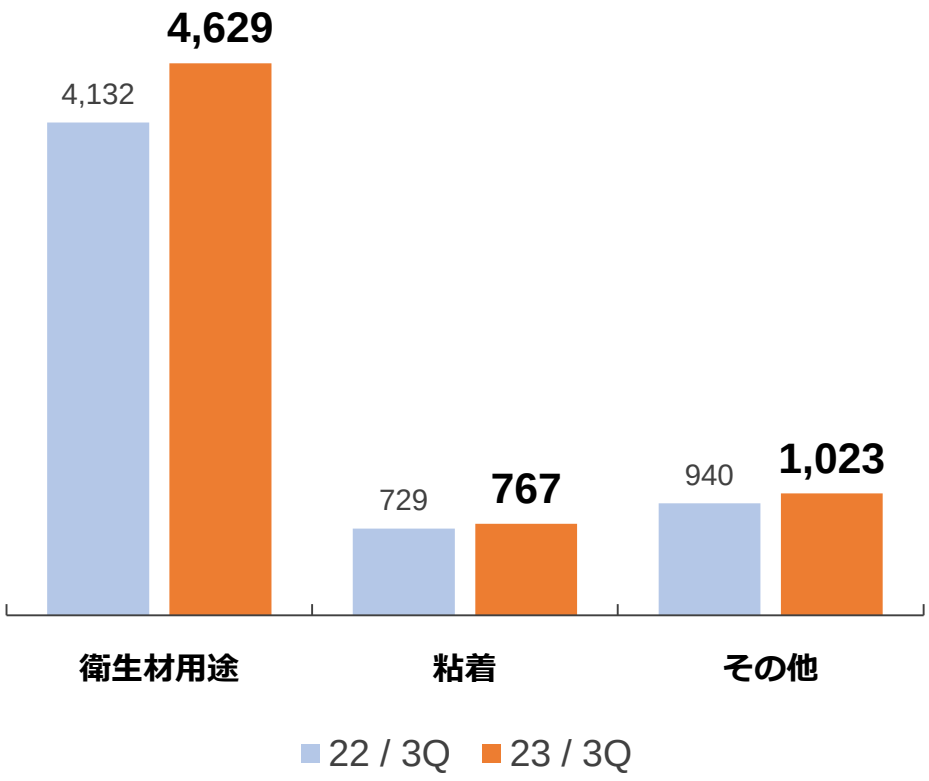

- **日本**
  衛生材用途が堅調に推移
- **海外**
  インドおよびインドネシアで
  衛生材用途での拡販が進展

Copyright © MORESCO Corporation All Rights Reserved.

素材部門

【売上高】前期比5.1%増（2,993百万円）【売上数量】前期比5.8%減

単位：百万円

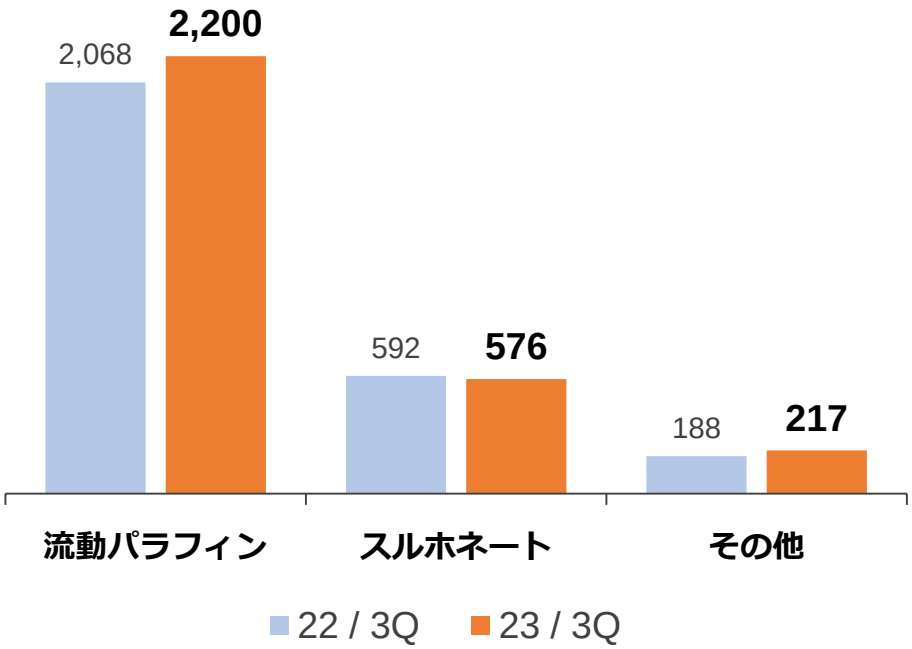

➢**流動パラフィン**
ポリスチレン可塑剤用途の前期より回復傾向

➢**スルホネート**
自動車部品メーカーでの在庫調整の影響による出荷減

Copyright © MORESCO Corporation All Rights Reserved.

合成潤滑油部門

【売上高】前期比30.7%減（957百万円）【売上数量】前期比21.2%減

単位：百万円

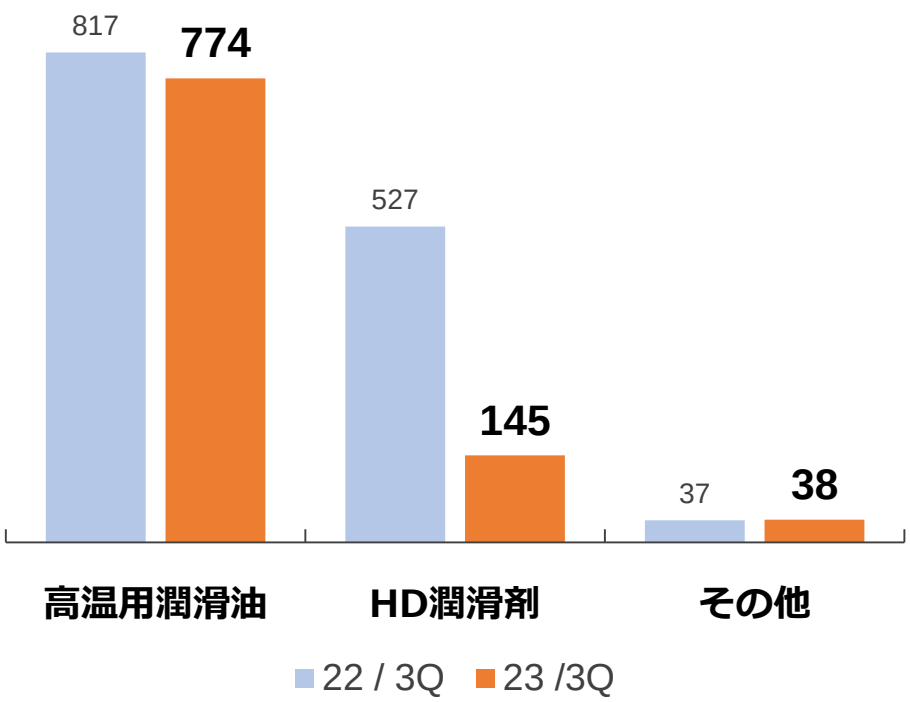

➢**ハードディスク表面潤滑剤**
データセンター投資の冷え込みの影響により減収

Copyright © MORESCO Corporation All Rights Reserved.

売上高および売上高総利益率の推移

MORESCO

➢ 売上総利益率の低下に歯止めがかかった状況

単位：百万円

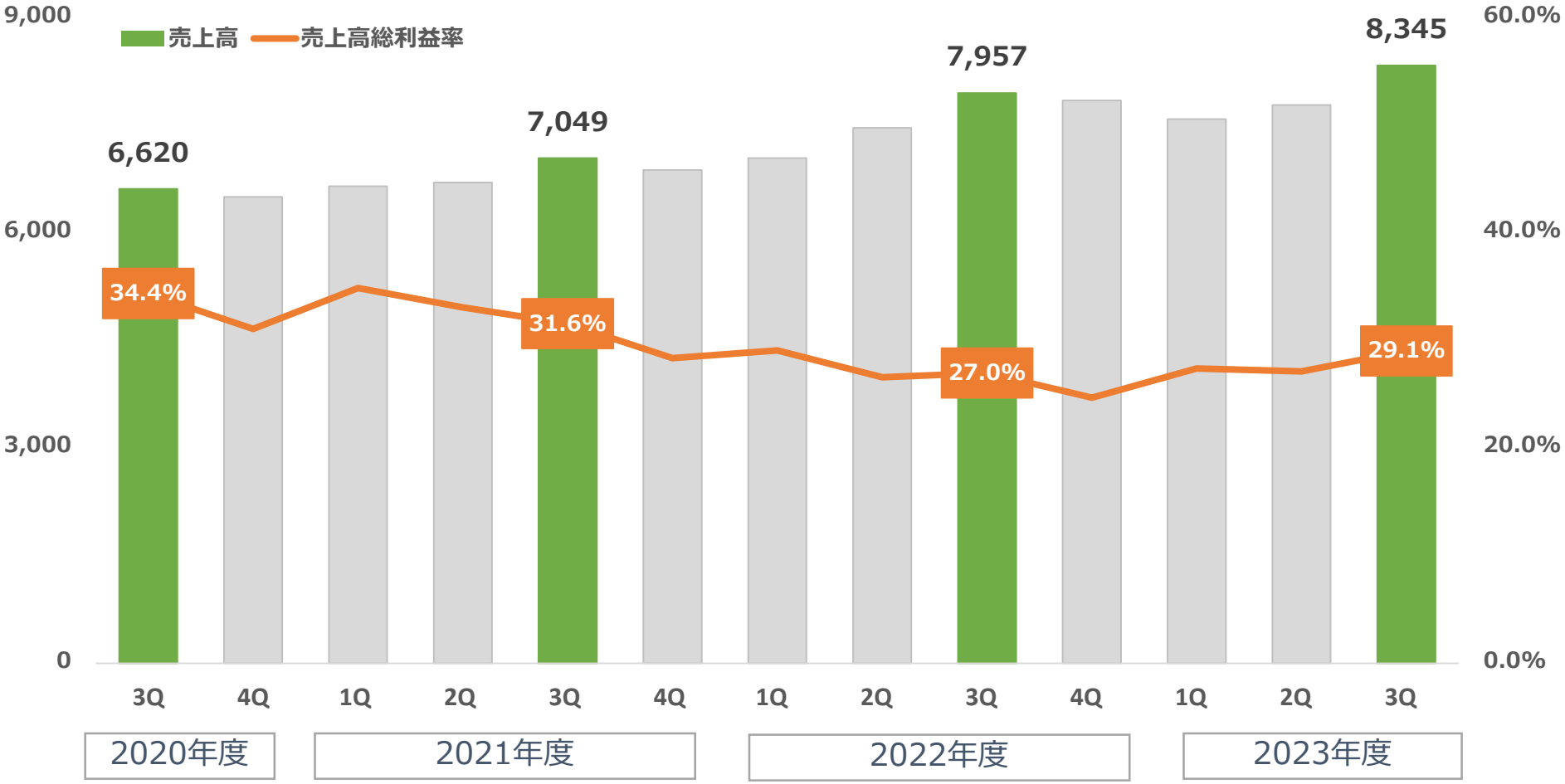

Copyright © MORESCO Corporation All Rights Reserved.

セグメント別損益推移

単位：百万円

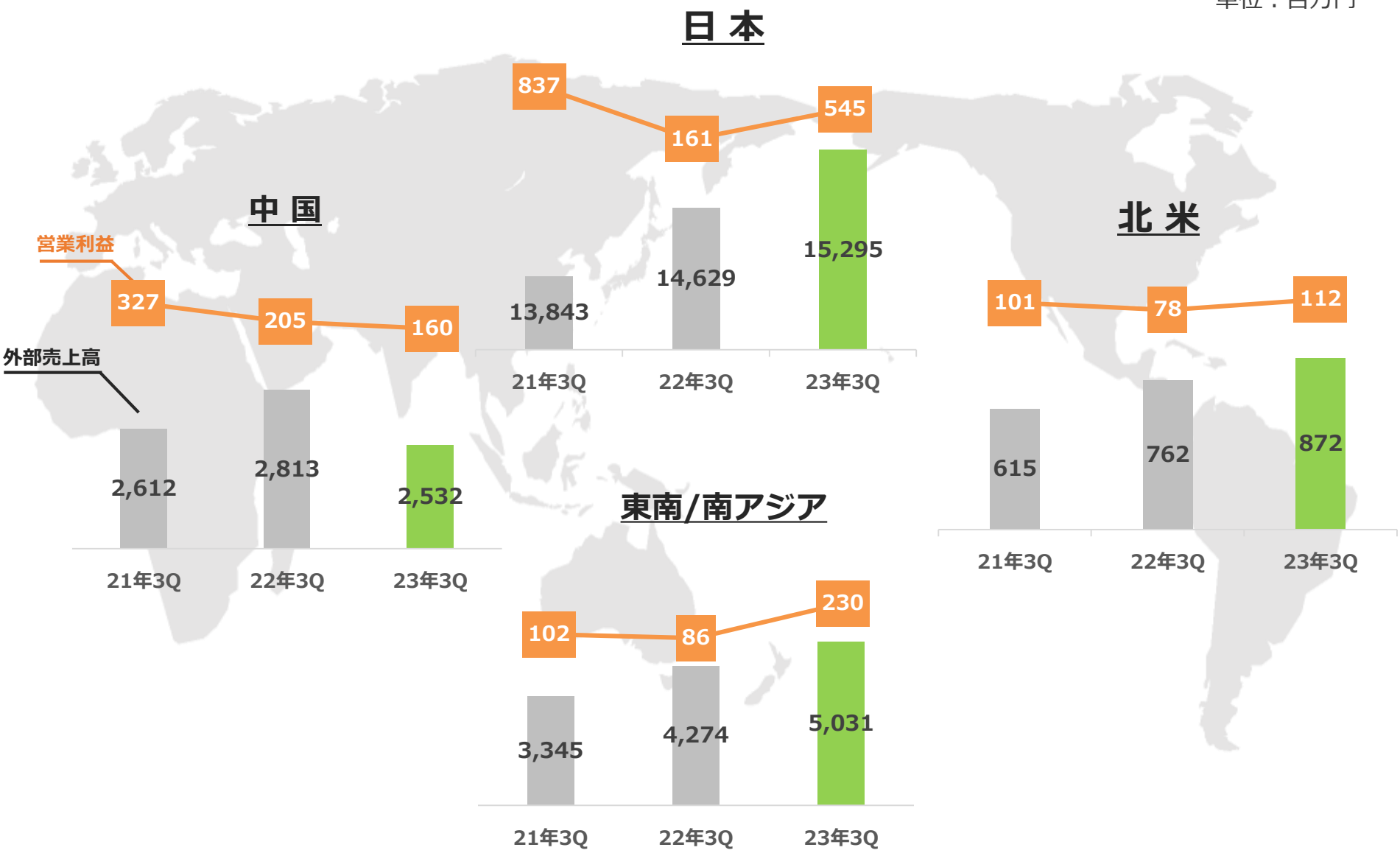

Copyright © MORESCO Corporation All Rights Reserved.

2023年度　連結業績予想

MORESCO

➢ 通期予想の前提

原油価格：90＄/b　為替レート：130ドル/円

（百万円）	23/3Q	通期予想	進捗率
売上高	23,731	34,500	68.8%
営業利益	1,050	1,400	75.0%
経常利益	1,699	1,600	106.2%
当期純利益	1,335	700	190.7%

➢ 配当金/株

中間20円、期末予想25円（記念配当5円含む）

Copyright © MORESCO Corporation All Rights Reserved.

特別損益の計上

➢ **無錫德松科技有限公司の完全子会社化（2023年10月）に伴い、負ののれん発生益として特別利益（285百万円）を計上**

2024年1月9日

各　位

会 社 名　株式会社MORESCO
代表者名　代表取締役社長　両 角 元 寿
（ｺｰﾄﾞ番号 5018 東証ｽﾀﾝﾀﾞｰﾄﾞ）
問合せ先　取締役上席執行役員　藤本博文
TEL　078 - 303 - 9220

無錫德松科技有限公司の子会社化に伴う持分法による投資利益および特別損益の計上に関するお知らせ

2023年4月13日に開示しました「中国関連会社の工場用地収用に関するお知らせ」および2023年8月28日に開示しました「無錫德松科技有限公司の持分取得（子会社化）に関するお知らせ」に記載のとおり、中国政府の要請による工場用地収用および無錫德松科技有限公司の子会社化に伴う持分法による投資利益および特別損益を計上する見込みとなりましたので、下記のとおりお知らせいたします。

記

無錫德松科技有限公司の中国政府の要請による工場用地収用に関する補償金の受取り完了が予定より早くなったことにより、2024年2月期第3四半期に持分法による投資利益として151百万円を計上する見込みとなりました。また当社は、2023年9月28日に無錫德松科技有限公司を完全子会社化しておりますが、当期における重要性が増加したことから同社を連結子会社といたします。これにより、2024年2月期第3四半期に段階取得に係る差損として34百万円を特別損失に、負ののれん発生益として285百万円を特別利益に計上する見込みです。

連結業績予想への影響は現在精査中であり、必要ある場合は開示いたします。

以　上

■当社の中国における事業再編

2023年10月	当社による無錫德松科技有限公司の完全子会社化（50%→100%）
2024年6月（予定）	莫莱斯柯（浙江）功能材料有限公司を存続会社として、無錫德松科技有限公司および莫莱斯柯花野圧鋳塗料（上海）有限公司を合併

■負ののれん発生益について

（単位：百万円）

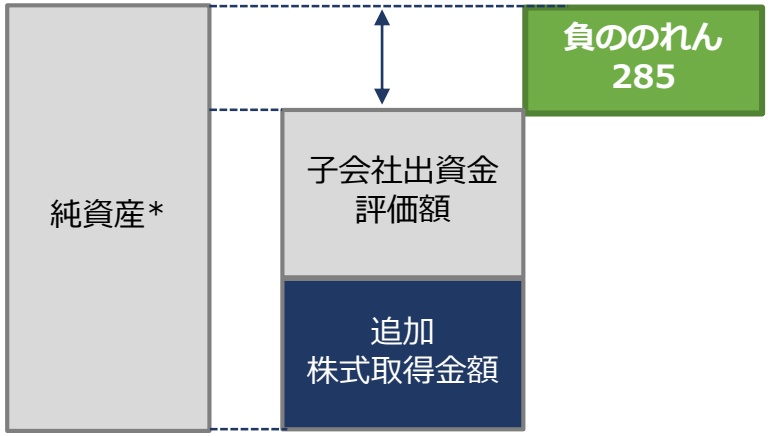

*純資産に段階取得に係る差損34百万円を含む

Copyright © MORESCO Corporation All Rights Reserved.

健康経営への取り組み

MORESCO

3 すべての人に健康と福祉を

8 働きがいも経済成長も

健康経営優良法人(大規模法人部門)

3年連続認定

2021 健康経営優良法人 Health and productivity

2022 健康経営優良法人 Health and productivity

2023 健康経営優良法人 Health and productivity

※特に優良な健康経営を実践している法人を顕彰する制度（経済産業省）

健康経営宣言

MORESCOは、従業員が心身ともに健康であることが、企業の持続的な発展に不可欠と考え、**「一人一人が豊かな環境で育ち、新たな価値を育てていく会社」**を実現するため、従業員の健康づくりを推進していきます。

体 制

- 健康経営責任者（代表取締役社長）
- 人事担当取締役
- 人事部門
- 広報部門
- 産業医
- 健康保険組合

Copyright © MORESCO Corporation All Rights Reserved.

本社・研究センター

- この資料に掲載されている業績見通し、その他今後の予測・戦略等に関わる情報は、本資料の作成時点における当社の判断に基づくものであり、今後、予告なしに変更することがあります。
- 本資料記載の業績見通しや目標数値のみに全面的に依存して、投資判断を下すことによるいかなる損失に対しても、当社は責任を負いません。
- なお、当資料を無断で複写複製、配布することを禁じます。

Copyright © MORESCO Corporation All Rights Reserved.