

水と油と高分子のスペシャリストとして社会の発展に貢献する

# 第3四半期業績の概要

(平成27年3月1日～平成27年11月30日)

株式会社 **MORESCO**

**MORESCO Corporation**

<http://www.moresco.co.jp/>

東証一部 5018 (石油・石炭製品)

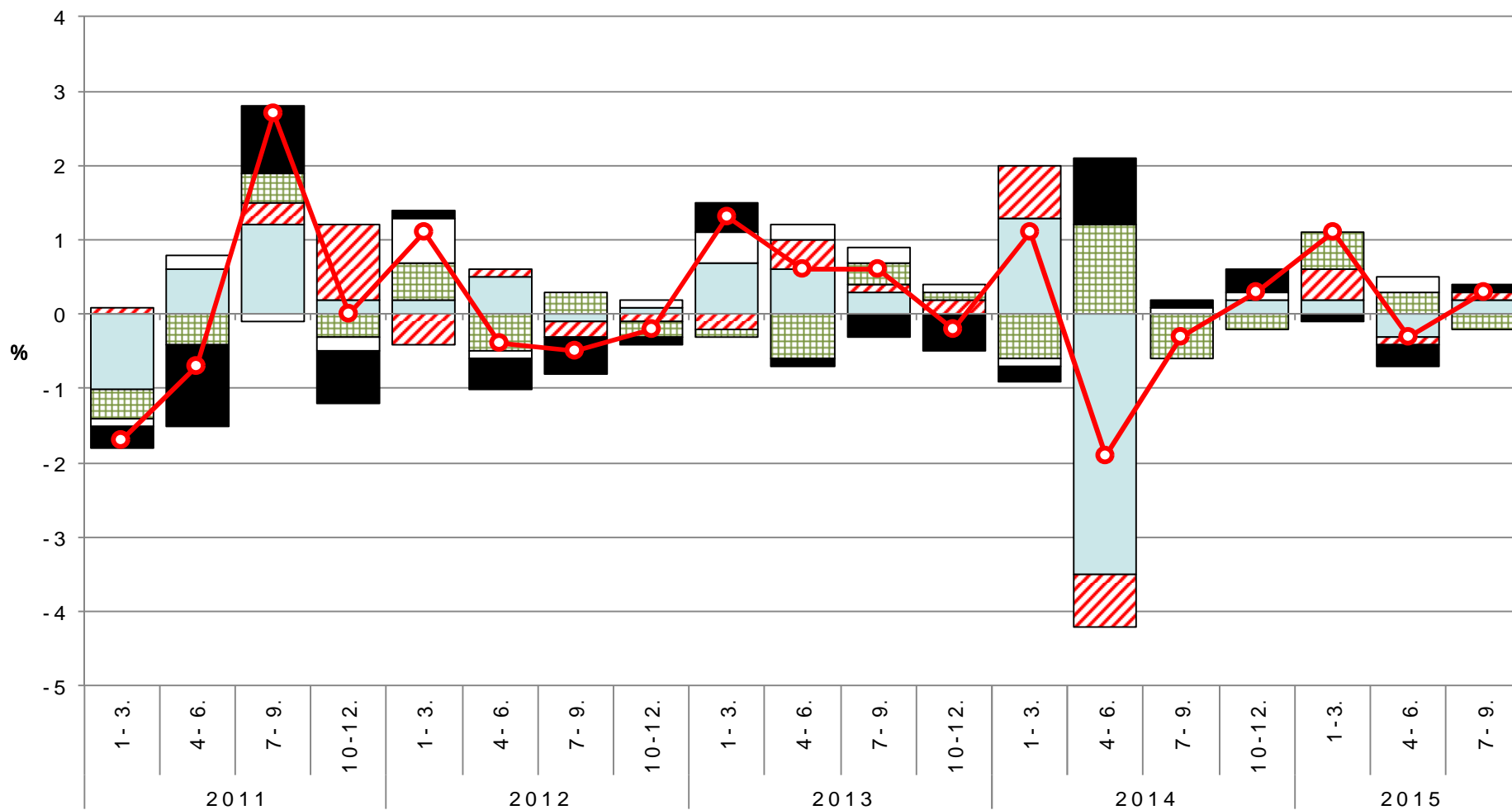
2016年1月

# 当期の経営環境(1)

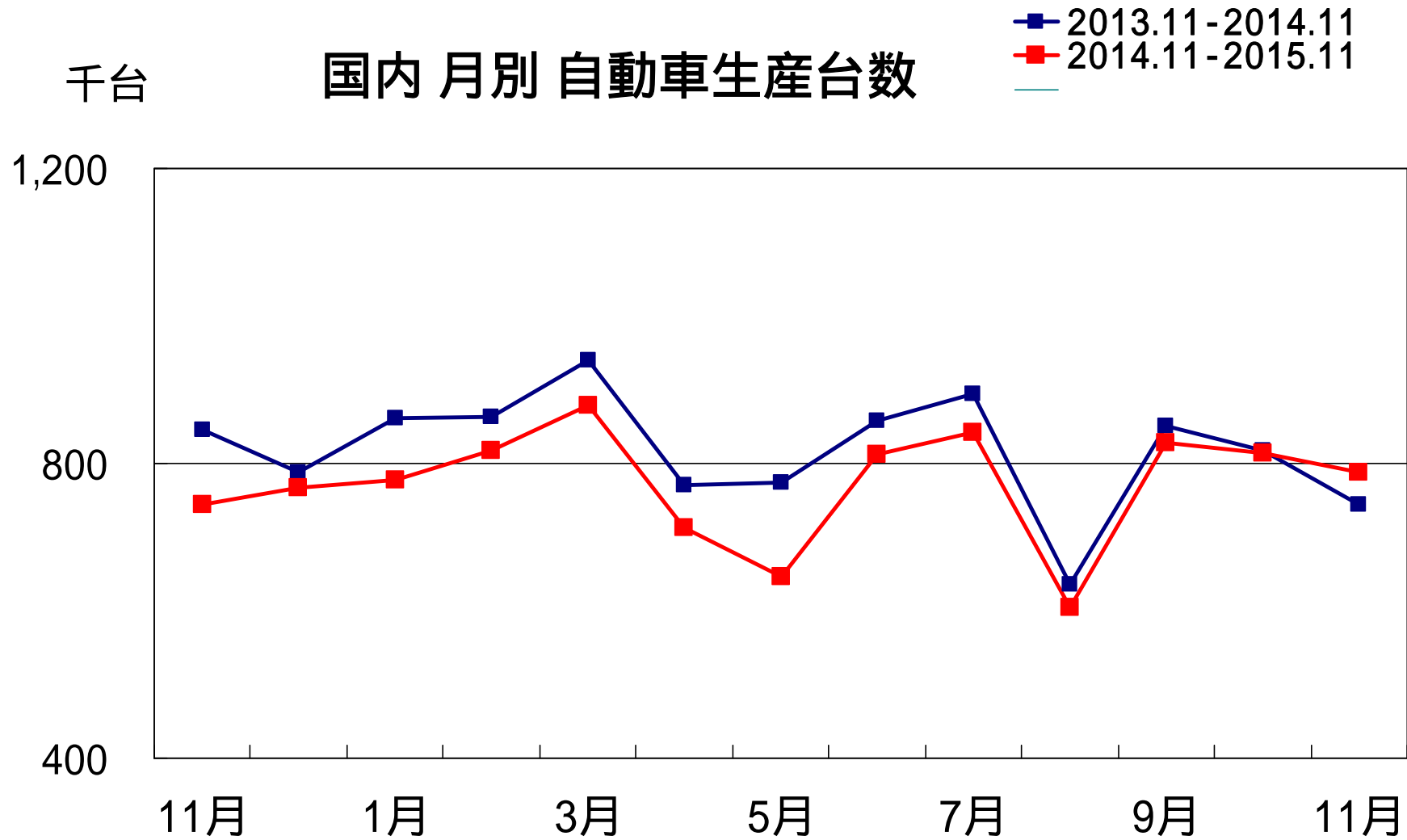
## 四半期別 実質 GDP 寄与度 推移

出典：内閣府

- 合計 / 家計 (消費+住宅)
- ▨ 合計 / 民間設備投資
- ▩ 合計 / 民間在庫投資
- 合計 / 公的需要
- 合計 / 外需
- 合計 / 実質GDP成長率



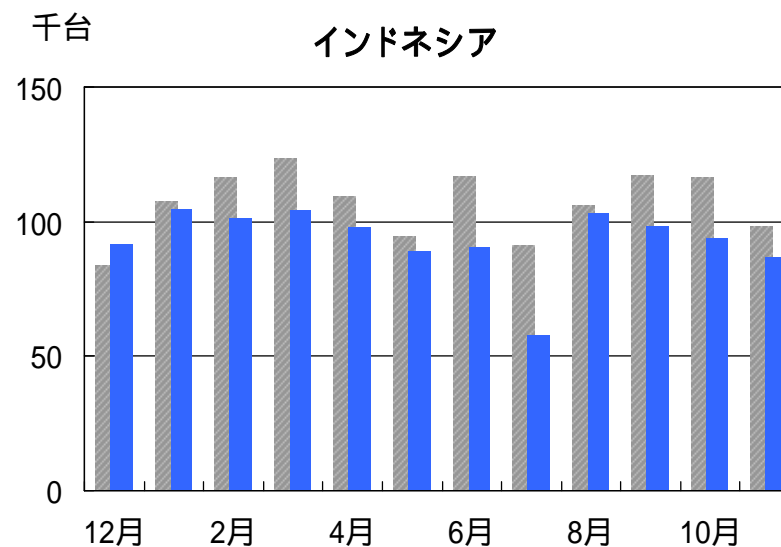
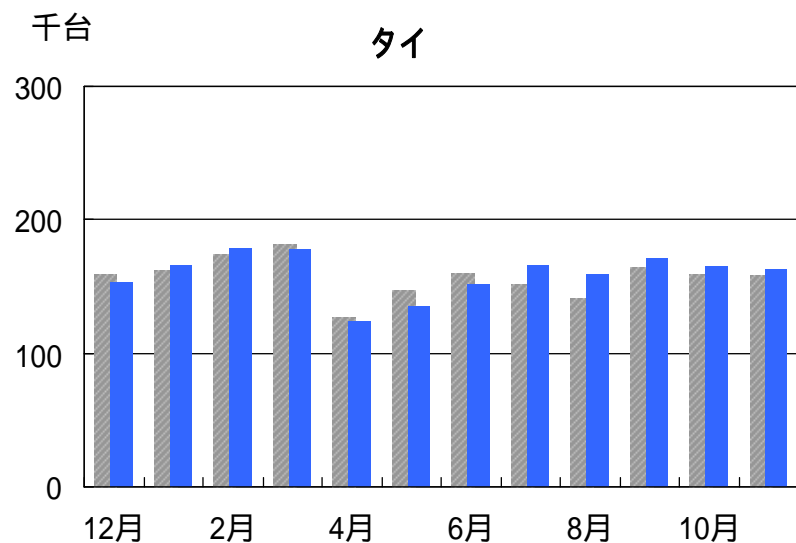
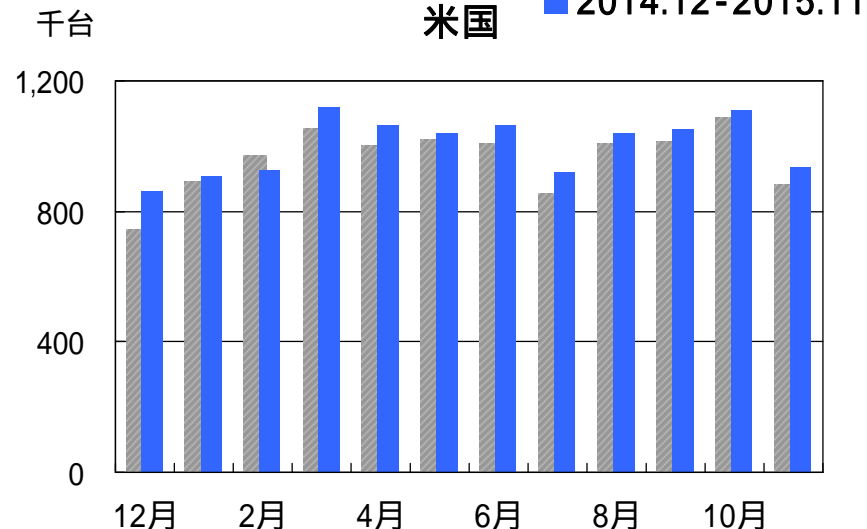
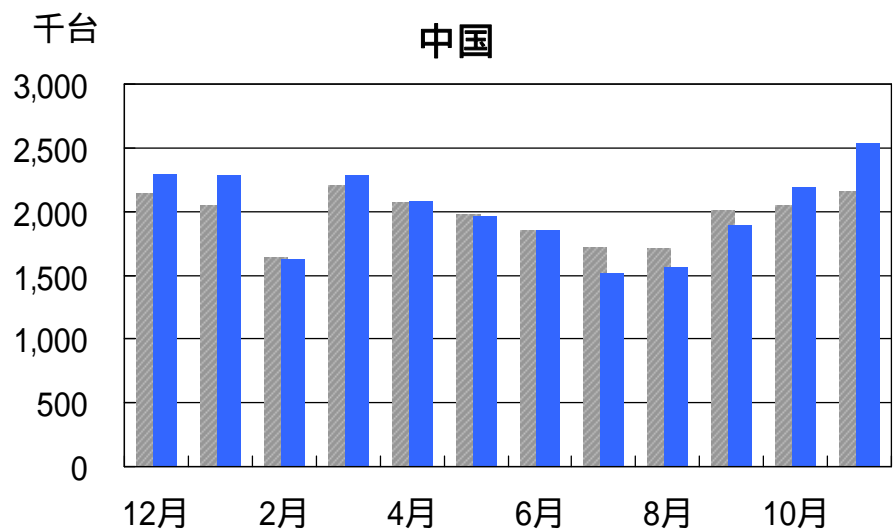
# 当期の経営環境(2)



# 当期の経営環境(3)

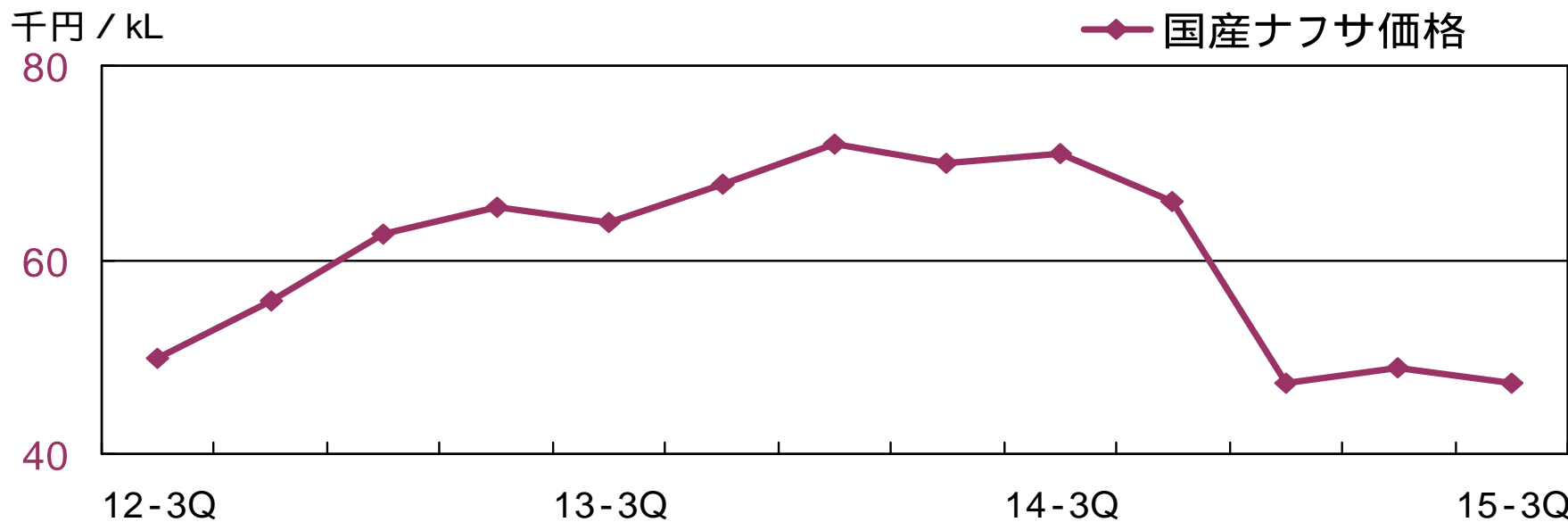
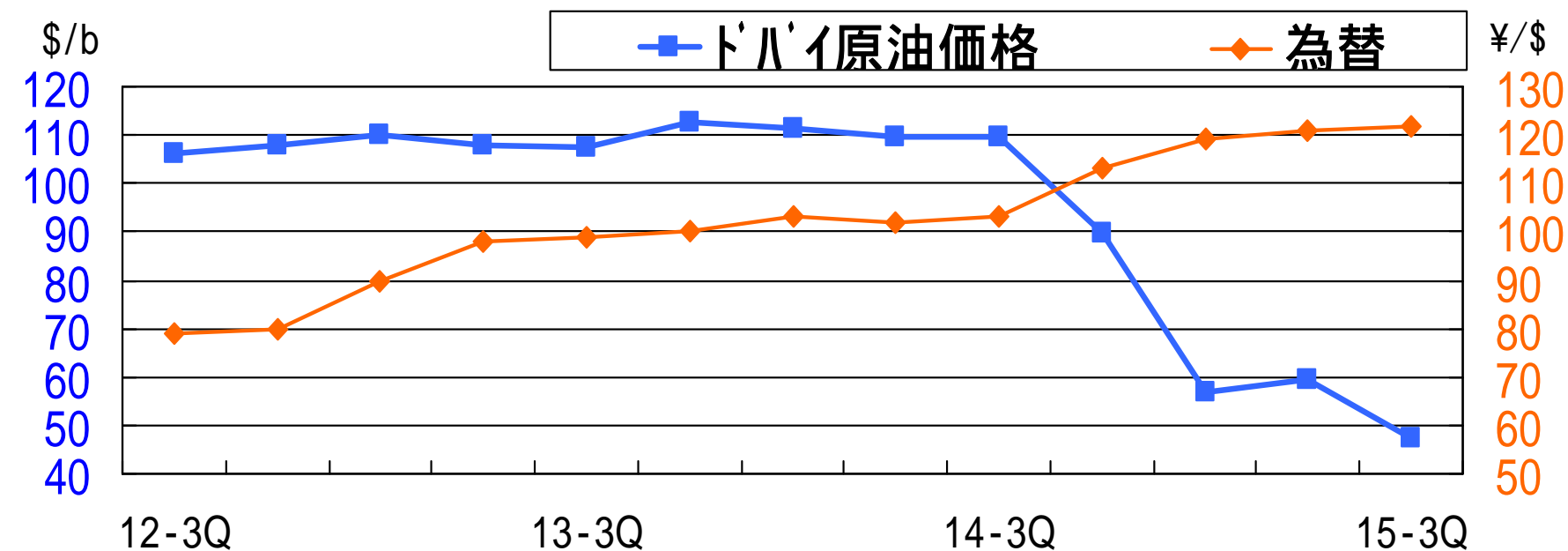
## 海外自動車生産台数の推移

■ 2013.12-2014.11  
■ 2014.12-2015.11



出典:マークラインズ社

# 当期の経営環境(4)



# 決算概要 連結損益計算書

単位:百万円

科目	14年3Q 累計	15年3Q 累計	前年 同期比
売上高	19,979	19,810	0.8%
売上総利益	6,010	6,528	+8.6%
販管費	4,349	4,767	+9.6%
営業利益	1,661	1,761	+6.0%
営業外損益	366	161	56%
経常利益	2,027	1,922	5.2%
税引前利益	2,027	1,922	5.2%
四半期純利益	1,217	1,207	0.8%

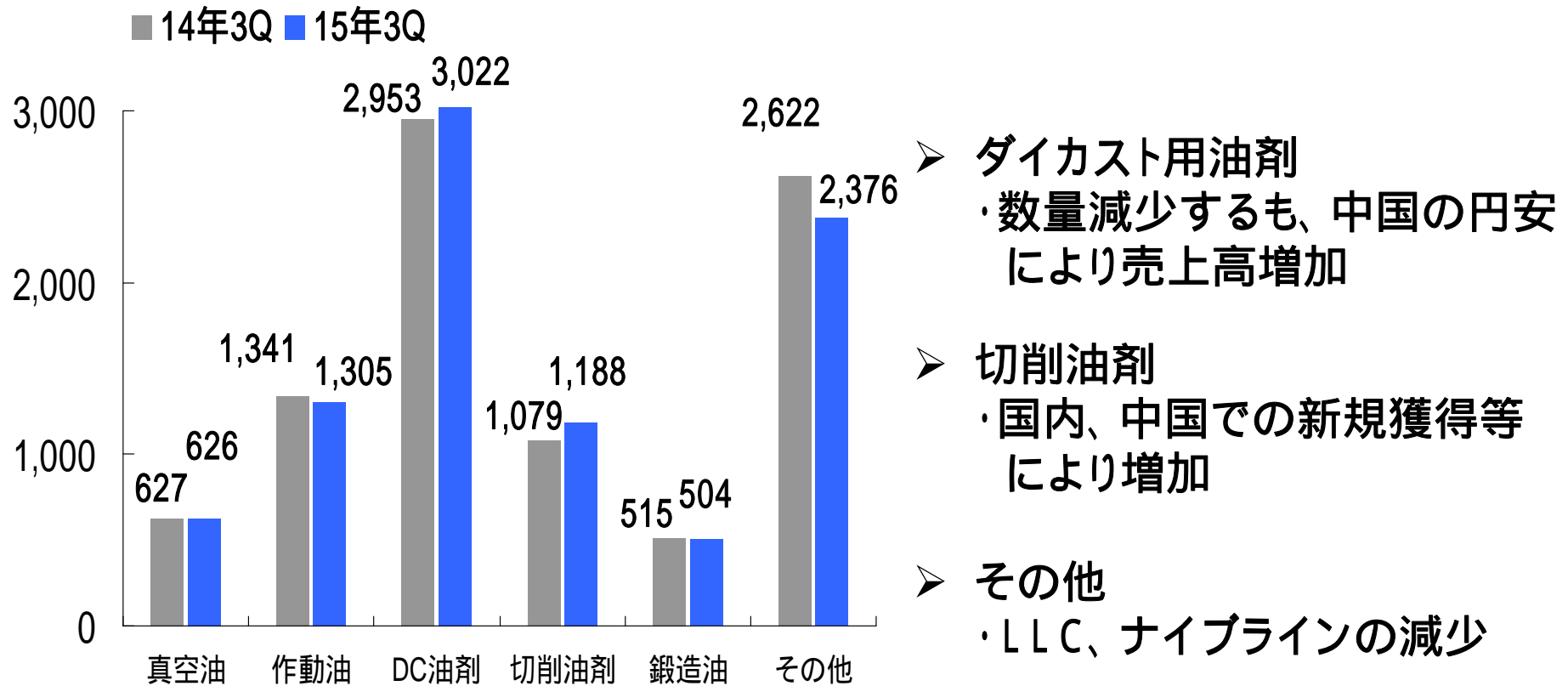
# 部門別売上高の内訳

単位:百万円

	14年3Q 累計	15年3Q 累計	前年 同期比
特殊潤滑油部門	9,138	9,020	1.3%
合成潤滑油部門	2,031	2,201	+8.4%
(うち、HD潤滑剤)	(1,093)	(1,285)	(+17.6%)
素材部門	3,156	2,667	15.5%
ホットメルト接着剤部門	4,666	4,984	+6.8%
その他	948	897	5.4%
化学品事業計	19,939	19,770	0.8%
ビル事業	40	40	0.4%
売上高合計	19,979	19,810	0.8%

# 3Q累計実績（特殊潤滑油部門）

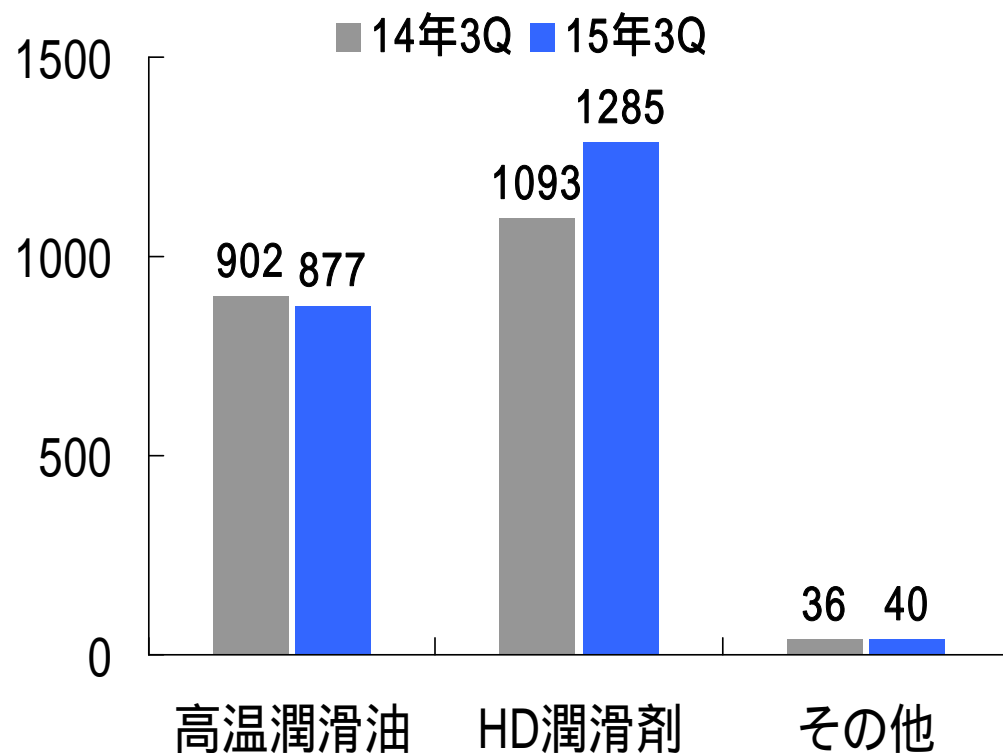
部門全体の売上は前年比1.3%減(9,020百万円)  
数量は 5.6%減





## 3Q累計実績（合成潤滑油部門）

部門全体の売上は前年比 8.4%増(2,201百万円)  
数量は 8.1%減

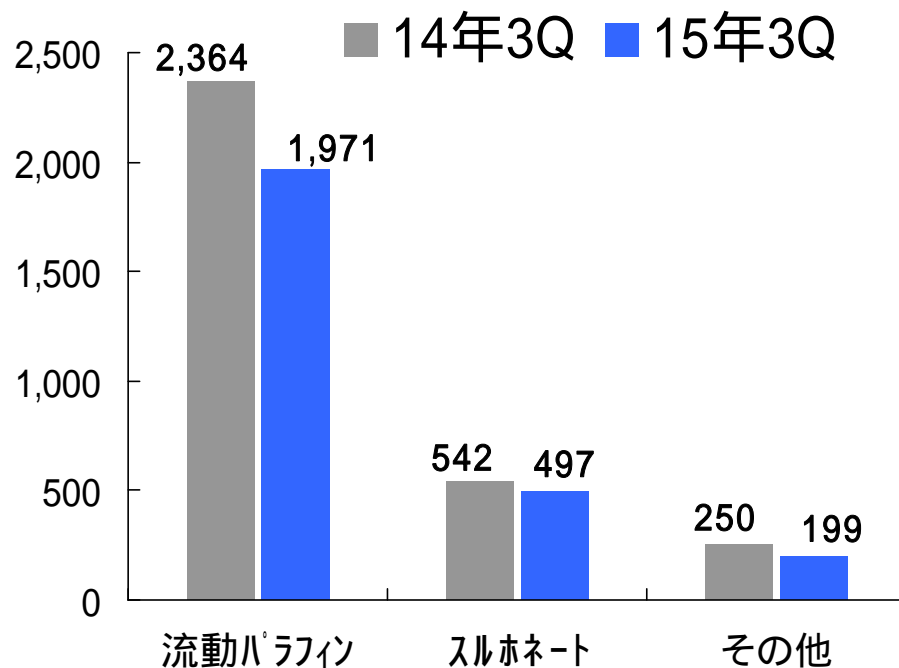


高温用潤滑油  
自動車向けグリース用途等  
・日本と中国の自動車生産台数の低迷により伸び悩む

ハードディスク表面潤滑剤  
・数量は減少したものの単価アップ、円安により売上増

## 3Q累計実績（素材部門）

部門全体の売上は前年比15.5%減(2,667百万円)  
数量は 9.1%減



### ➤流動パラフィン

・原材料価格低下に伴う販売単価の下落により売上高が減少

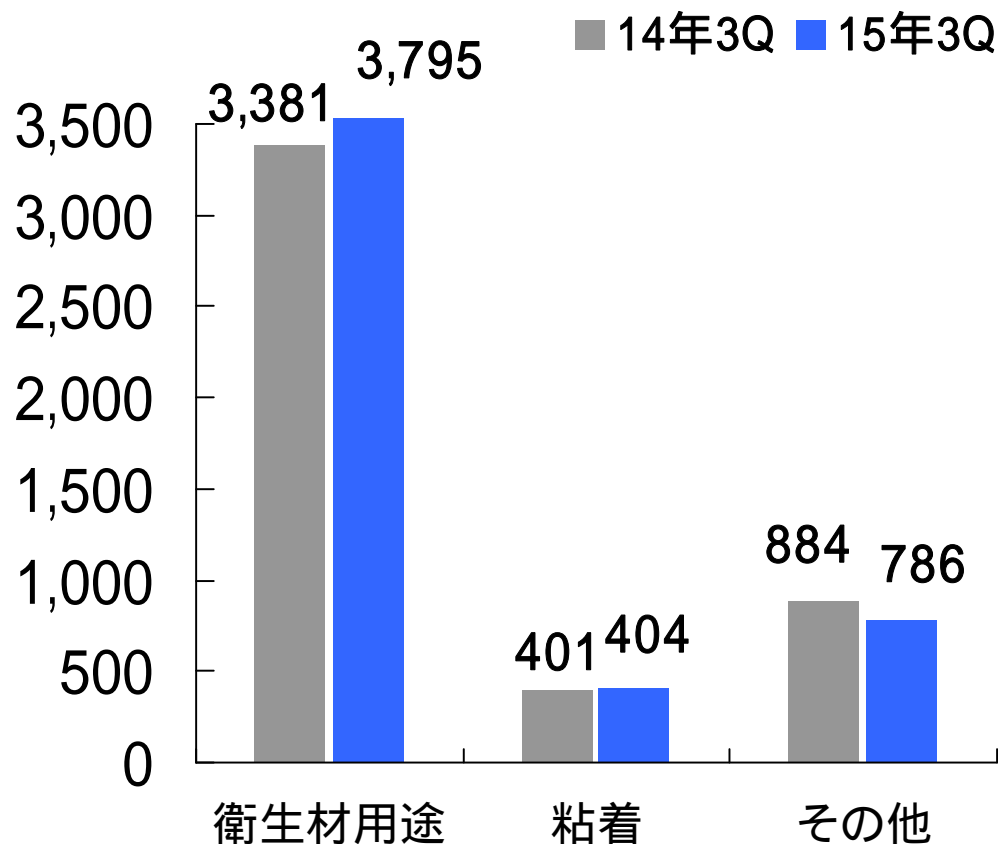
### ➤スルホネート

・金属加工油の添加剤向けも伸び悩む

## 3Q累計実績（ホットルト接着剤部門）

部門全体の売上は前年比6.8%増(4,984百万円)

数量は 7.0%増



### ➤ 衛生材用途

- ・主力の大人用紙おむつの好調により衛生材関係の売上高が堅調に推移

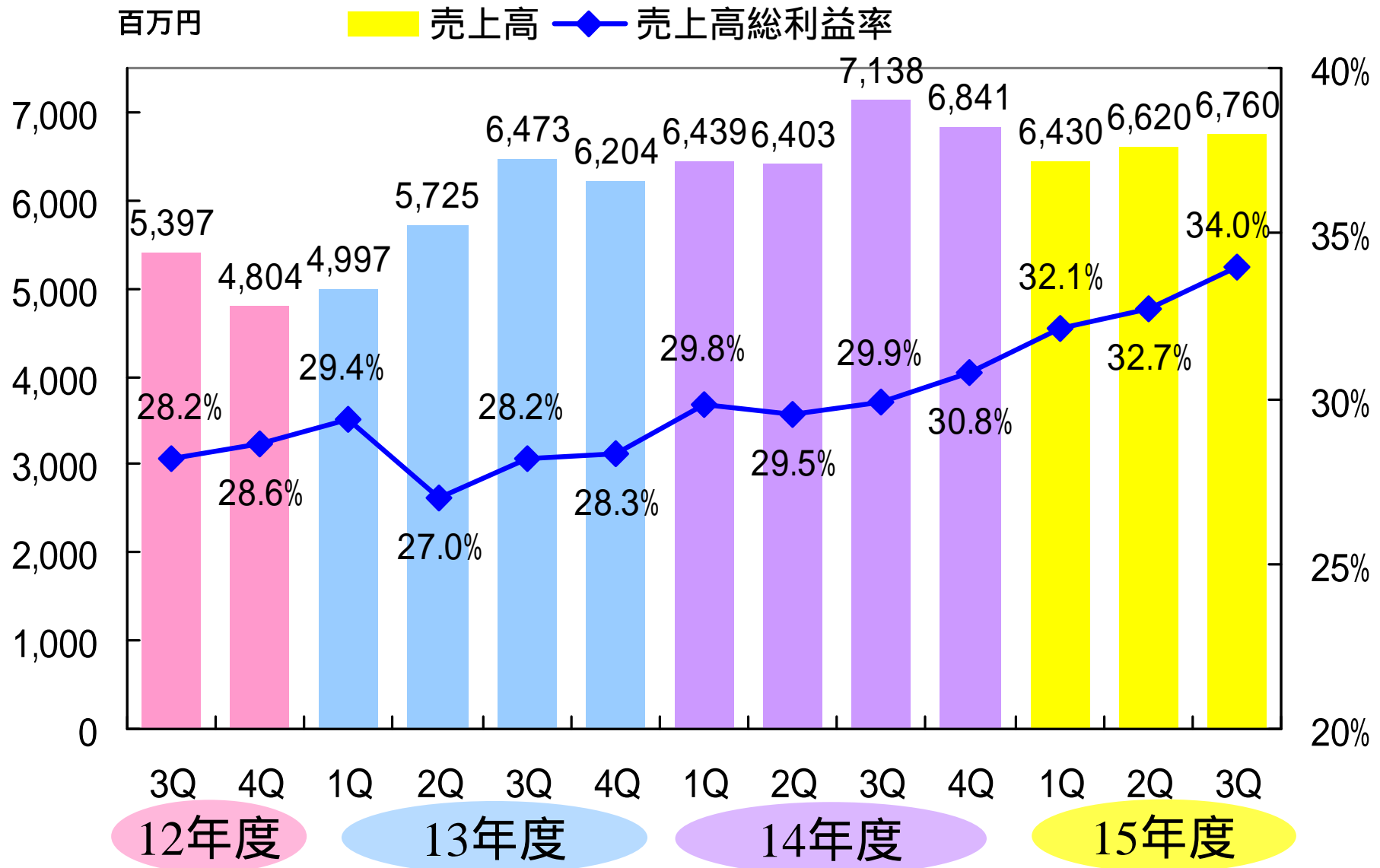
### ➤ 粘着

- ・粘着分野は新規顧客獲得により売上を伸ばす

### ➤ その他

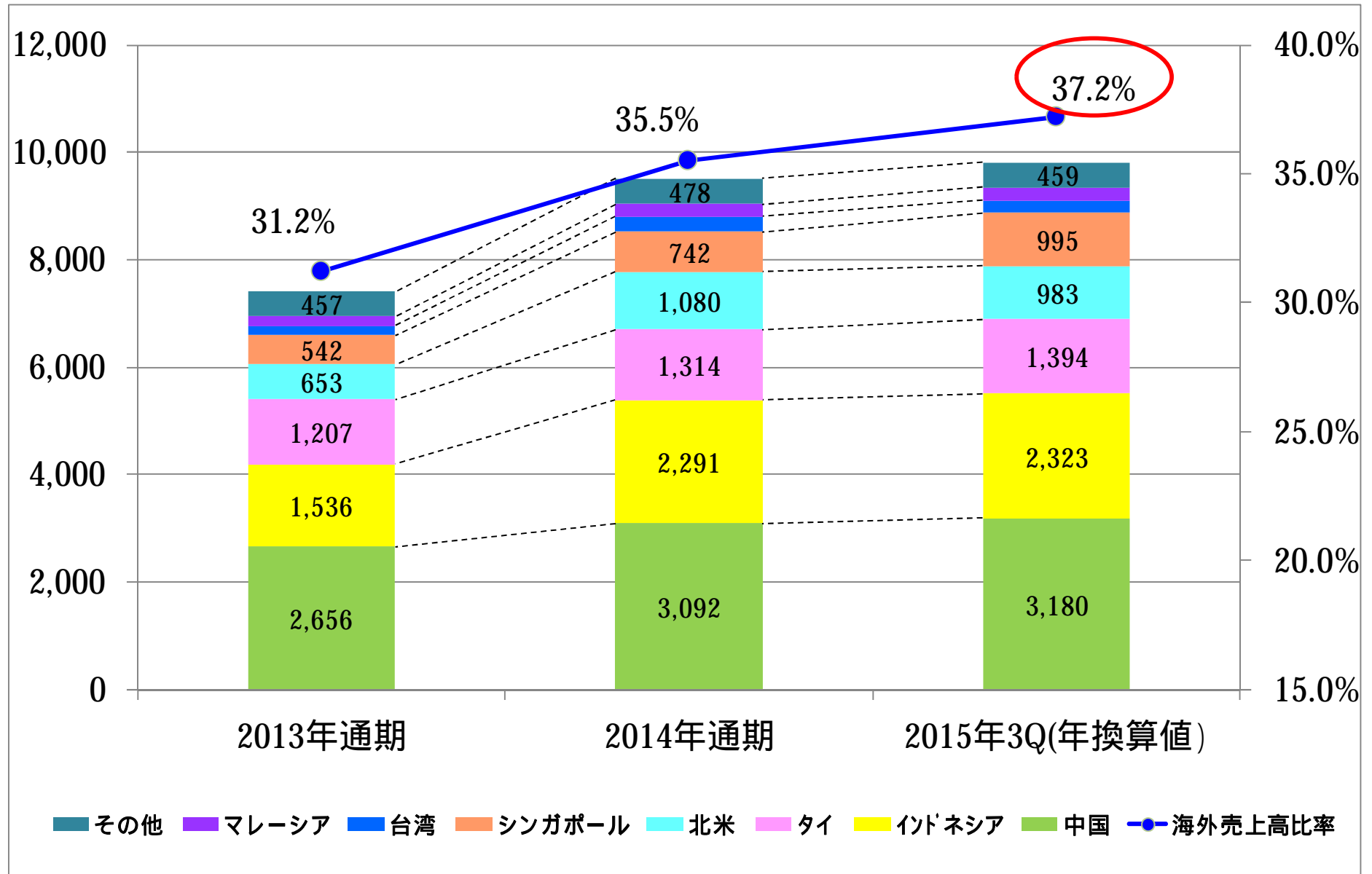
- ・自動車向けは好調を維持するも、フィルター向け等が減少

# 売上高,売上高総利益率の推移



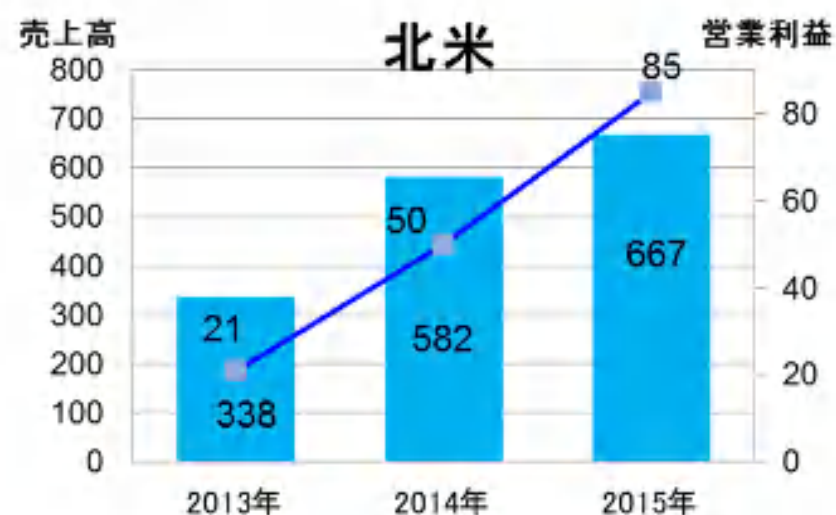
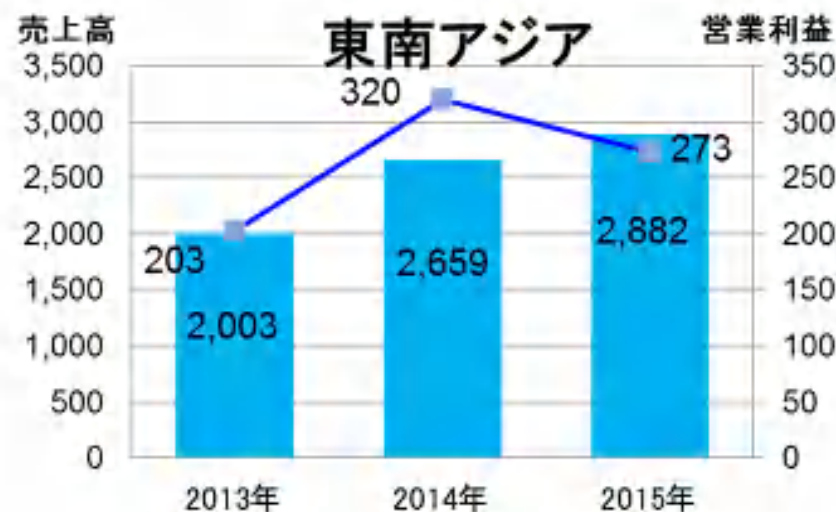
# 海外売上高(連結)

単位:百万円



# 地域別損益(連結、前年同期)

単位:百万円



# 貸借対照表(連結)

科目	当期末	増減	科目	当期末	増減
現預金	2,220	-281	仕入債務	4,299	-759
売上債権	6,473	-422	有利子負債	3,870	598
棚卸資産	3,938	-149	その他流動負債	1,799	-133
その他	481	149	その他固定負債	569	-184
流動資産計	13,112	-703	負債合計	10,537	-478
有形固定資産	7,757	1,077	資本金・資本剰余金	4,041	0
無形固定資産	1,673	-82	利益剰余金	8,004	1,013
投資その他	2,202	42	包括利益累計額	739	-204
固定資産計	11,632	1,037	少数株主持分	1,424	3
			純資産合計	14,207	812
資産合計	24,744	333	負債・資本合計	24,744	333

注) 増減は2015年2月末比

# 15年度 連結業績予想

単位:百万円



	14年 3Q 累計	15年 3Q 累計	進捗率	15年度 通期 予想(修正)
売上高	19,979	19,810	73%	27,000
営業利益	1,661	1,761	80%	2,200
経常利益	2,027	1,922	74%	2,600
当期 純利益	1,217	1,207	75%	1,600



# 新製品開発

# 次世代記録方式対応HD表面潤滑剤

クラウドサーバー向け  
次世代記録方式HDD



さらに高性能な信頼性の高い  
潤滑剤が求められている



クラウド  
コンピューティング

# エネルギーデバイス関連製品

## 有機デバイス用封止材

有機デバイス：有機物の発光体(有機EL素子)を使った照明や表示器などの機器

有機デバイス用封止材：水分に弱い有機EL素子を水分から守るシール材



照明  
：発熱が少なく  
直視しても目に優しい光  
ディスプレイ：鮮明な映像

“曲がる” ディ  
スプレイなどの  
次世代型表示機  
器

『モレスコモイスチャーカット』

国内トップメーカーでの採用実績をもとに  
世界市場へ展開

# エネルギーデバイス関連製品

## 水分透過率測定装置(水分バリア性を測定)


世界最高の超高感度測定

信頼性・再現性の高い測定

短時間測定

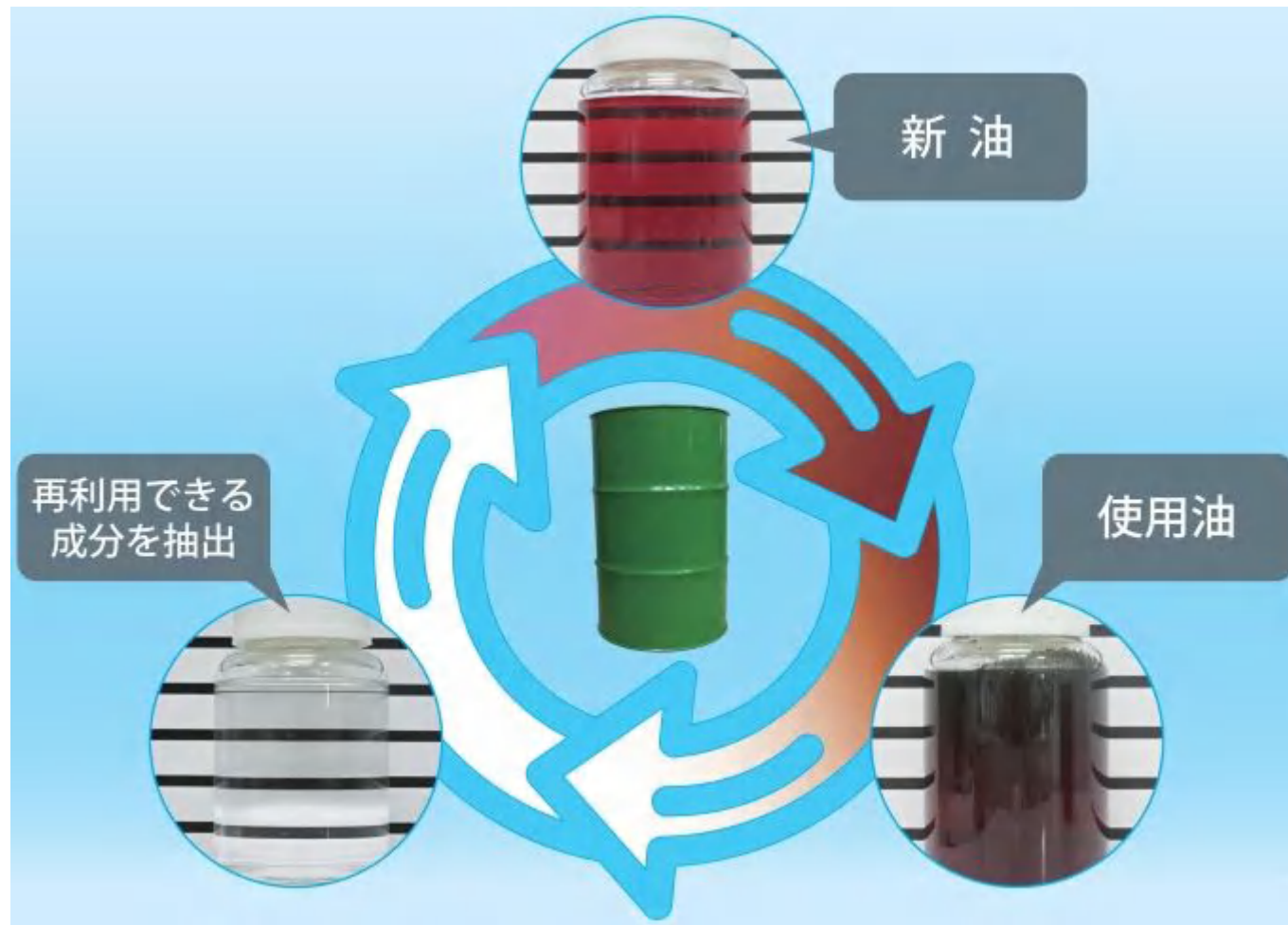
幅広い測定範囲

$10^{-2} \sim 10^{-6} \text{g/m}^2/\text{day}$



# 水グリコール系難燃作動液のリサイクル

使用済の水グリコール系難燃性作動液(水グリ)から劣化していない成分だけを抽出し、再び水グリの材料として用いる技術を開発(廃棄物削減に貢献)





## 本社・研究センター



この資料に掲載されている業績見通し、その他今後の予測・戦略等に関わる情報は、本資料の作成時点における当社の判断に基づくものであり、今後、予告なしに変更することがあります。本資料記載の業績見通しや目標数値のみに全面的に依存して、投資判断を下すことによるいかなる損失に対しても、当社は責任を負いません。なお、当資料を無断で複写複製、配布することを禁じます。

株式会社 **MORESCO**

<http://www.moresco.co.jp/>  
IR窓口 078-303-9058(経営企画部)